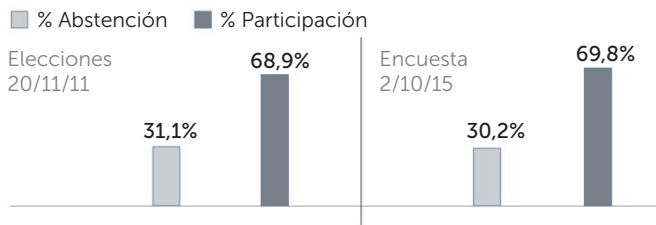
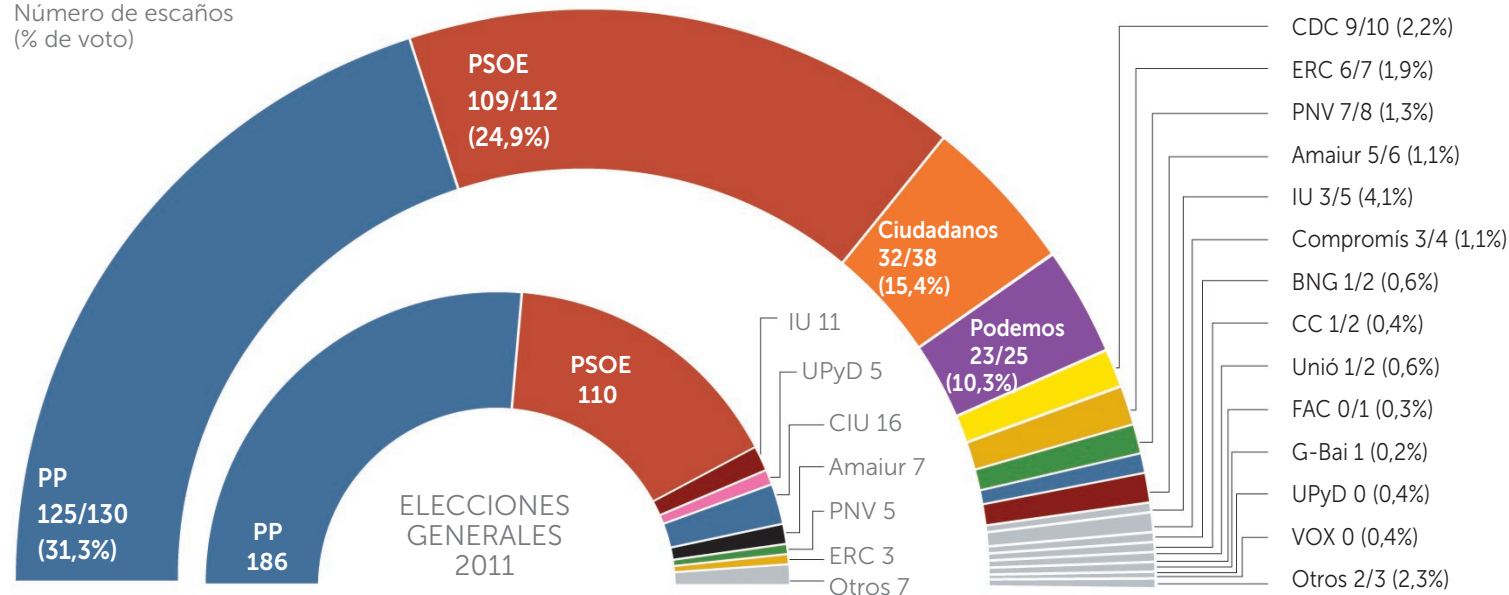


A dos meses de las elecciones

ENCUESTA 17 DE OCTUBRE DE 2015

Número de escaños
(% de voto)

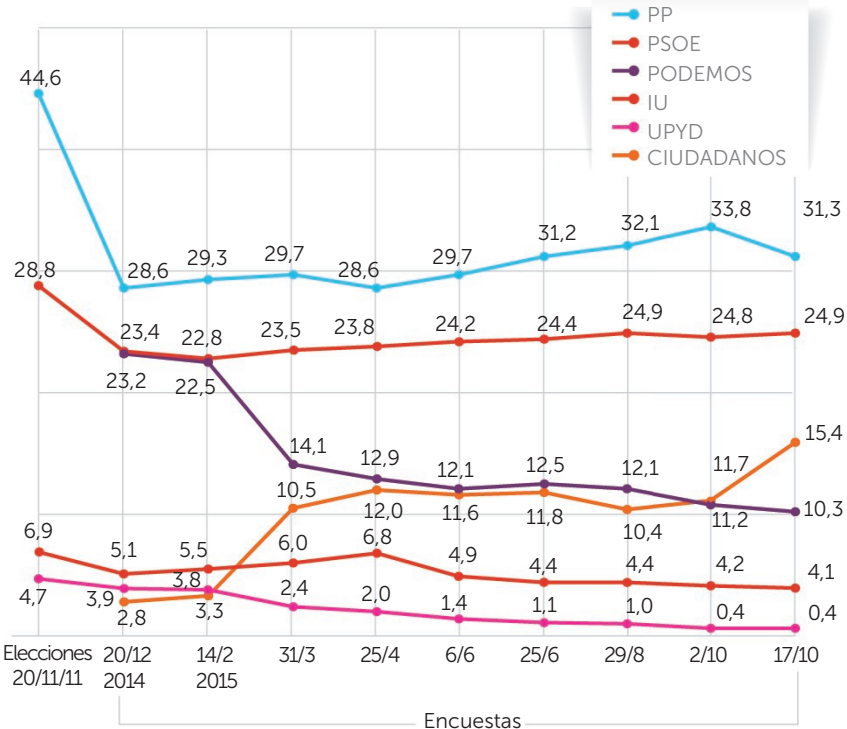


SEGMENTACIÓN DEL VOTO POR EDAD

Sobre el censo electoral

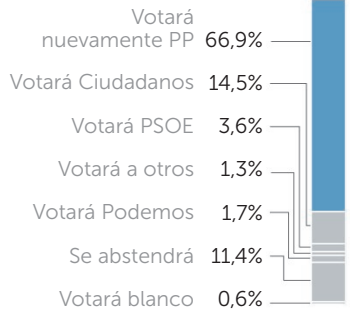
	18/29	30/44	45/64	65 y más	Total
PP	10,4%	14,5%	24,5%	33,8%	21,6%
PSOE	11,6%	16,4%	17,8%	21,4%	17,3%
Podemos	12,4%	10,7%	4,5%	2,9%	7,1%
Ciudadanos	14,9%	11,7%	9,7%	7,8%	10,7%
Otros	10,0%	13,8%	14,4%	6,6%	11,7%
Blanco	0,8%	0,5%	0,6%	1,2%	0,7%
Abstención/nulo	39,8%	32,4%	28,4%	26,3%	30,9%

EVOLUCIÓN DEL VOTO

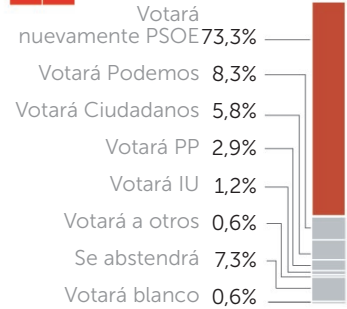


FIDELIZACIÓN ELECTORAL

Votantes del PP




Votantes del PSOE




ORIGEN DEL VOTO

Votantes de Podemos



Votantes de Ciudadanos



FICHA TÉCNICA: Universo: Españoles con 18 años y más. Ámbito nacional. Muestra estratificada: 1.500 entrevistas con un margen de error aproximado de 2,58% para los datos globales y un nivel de confianza de 95,5% dos sigma y p/q=50/50. Muestreo: selección aleatoria proporcional de los municipios y de los entrevistados por tablas de números aleatorios y cuotas de edad y género. Entrevistas: Metodología telefónica. Distribución de la muestra: 92 municipios de las 17 CC.AA. Trabajo de campo: 12 al 17 de octubre de 2015. Empresa: NC REPORT