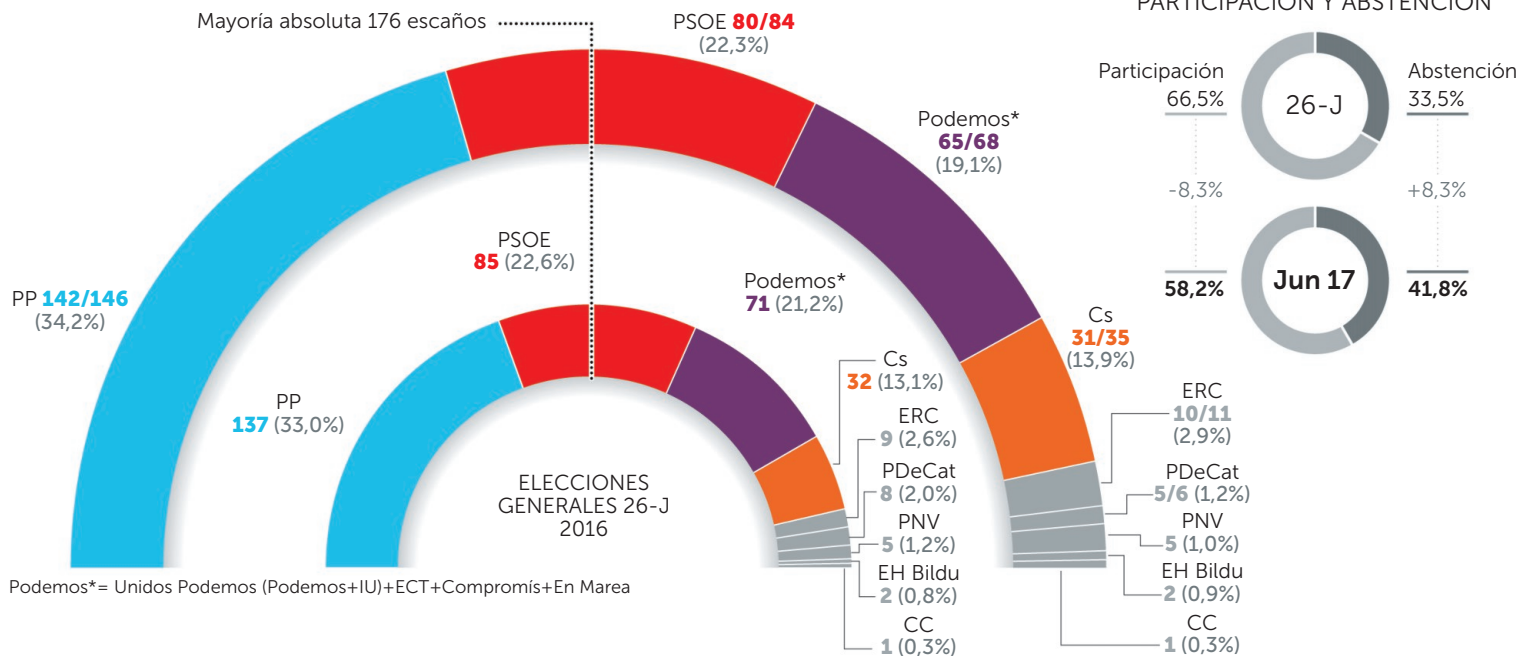
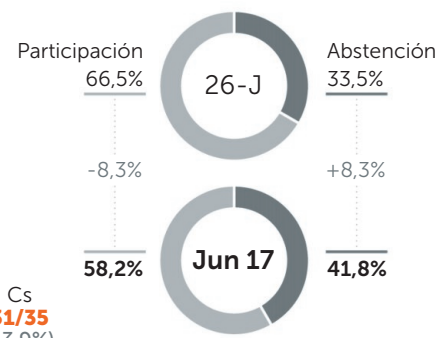


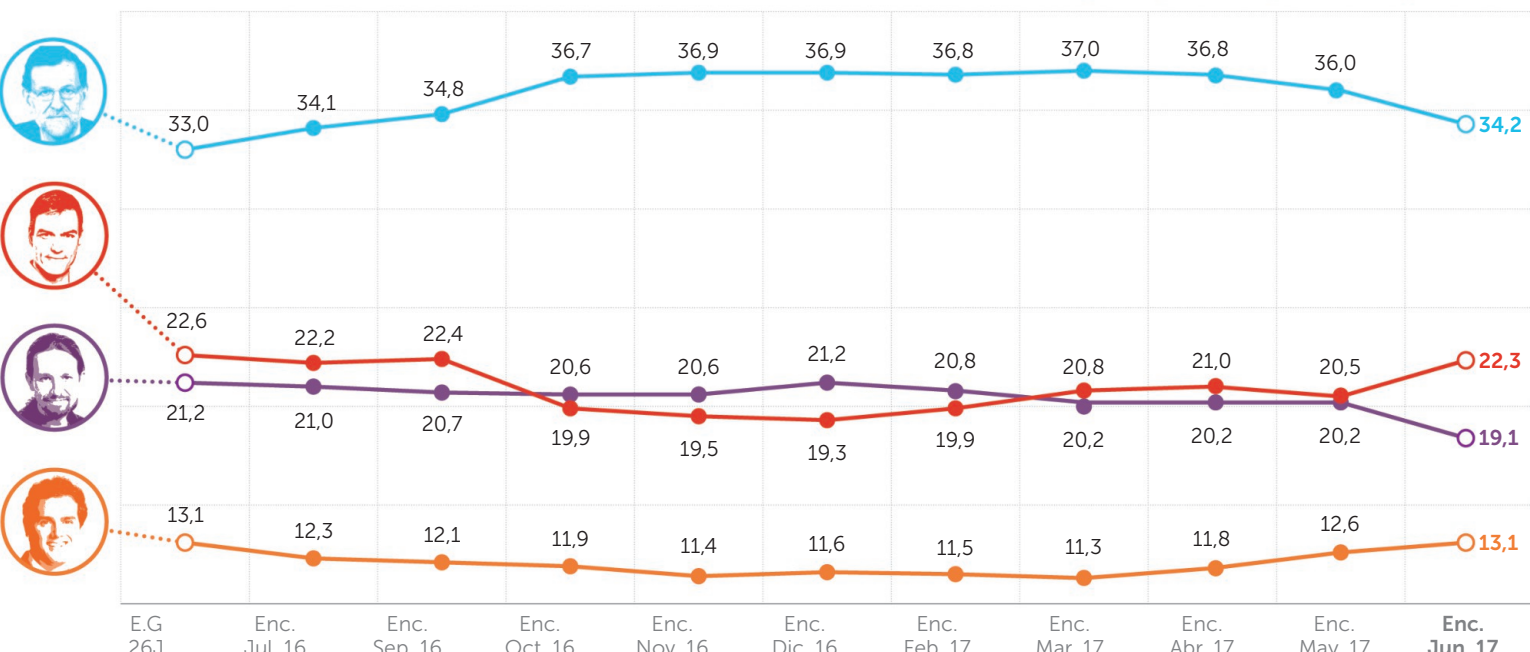
Mayoría absoluta 176 escaños



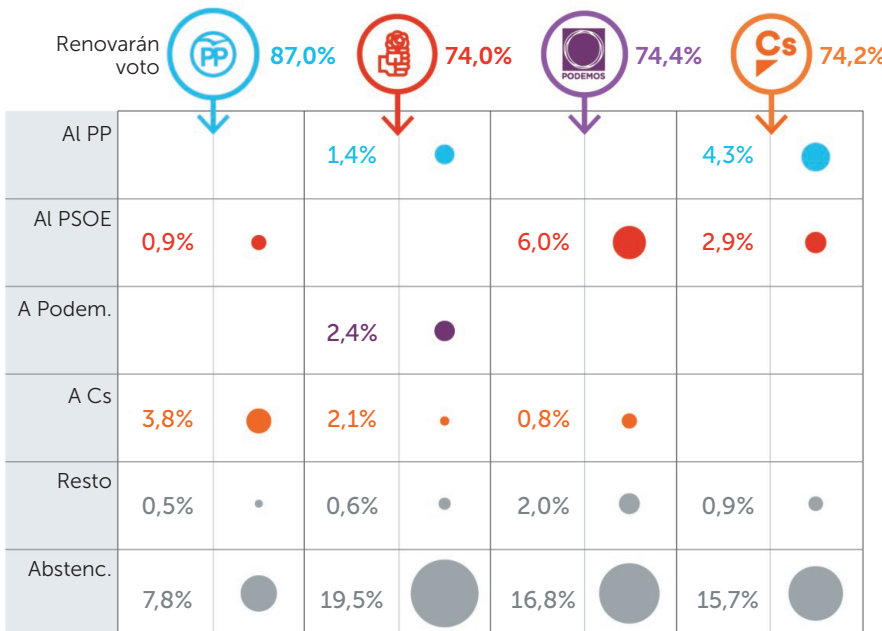
PARTICIPACIÓN Y ABSTENCIÓN



EVOLUCIÓN DE INTENCIÓN DE VOTO (en %)



PORCENTAJE DE TRASVASE DE VOTO POR PARTIDO



PORCENTAJE POR EDADES

	18/29	30/44	45/64	65+
PP	8,4%	12,5%	22,7%	30,8%
PSOE	7,1%	9,9%	14,2%	17,7%
Podemos	14,8%	14,4%	10,3%	5,8%
Cs	6,5%	9,1%	8,8%	6,6%
Resto	6,5%	6,5%	5,0%	3,3%
Blanco/Nulo	1,3%	1,9%	1,5%	0,8%
Abstenc.	55,5%	45,6%	37,5%	35,4%

FICHA TÉCNICA: Universo: Españoles con 18 años y más. Ámbito nacional. Muestra estratificada: 1.000 entrevistas con un margen de error aproximado de 3,16% para los datos globales y un nivel de confianza de 95,5% dos sigma y p/q=50/50. Muestreo: selección aleatoria proporcional de los municipios y de los entrevistados por tablas de números aleatorios y cuotas de edad y género. Entrevistas: Metodología telefónica. Distribución de la muestra: 94 municipios de las 17 CC.AA. Trabajo de campo: 5 al 11 de abril de 2017. Empresa: NC REPORT