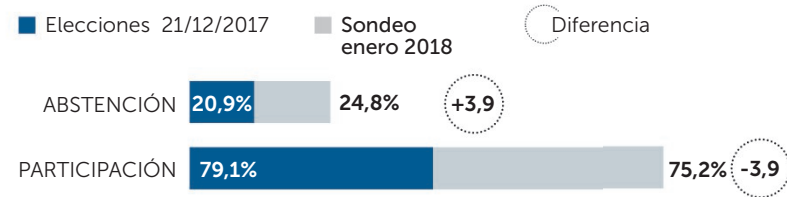
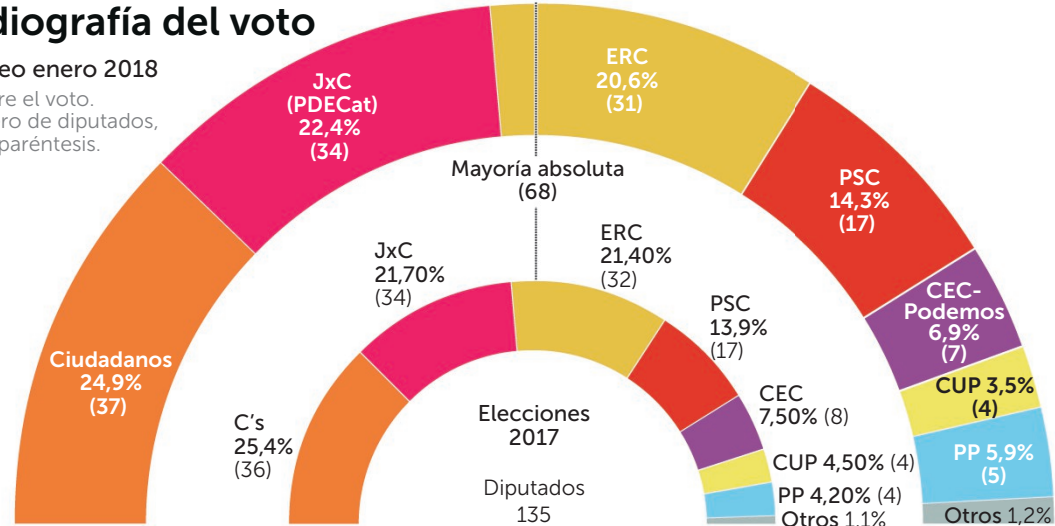


# Radiografía del voto

## Sondeo enero 2018

% sobre el voto.  
Número de diputados,  
entre paréntesis.



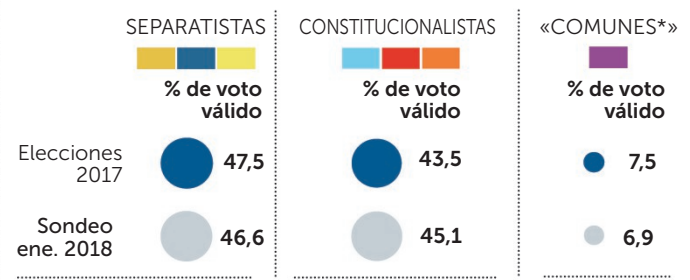
## INTENCIÓN DIRECTA DE VOTO



## RECUERDO DE VOTO ELECCIONES 21-12-2017



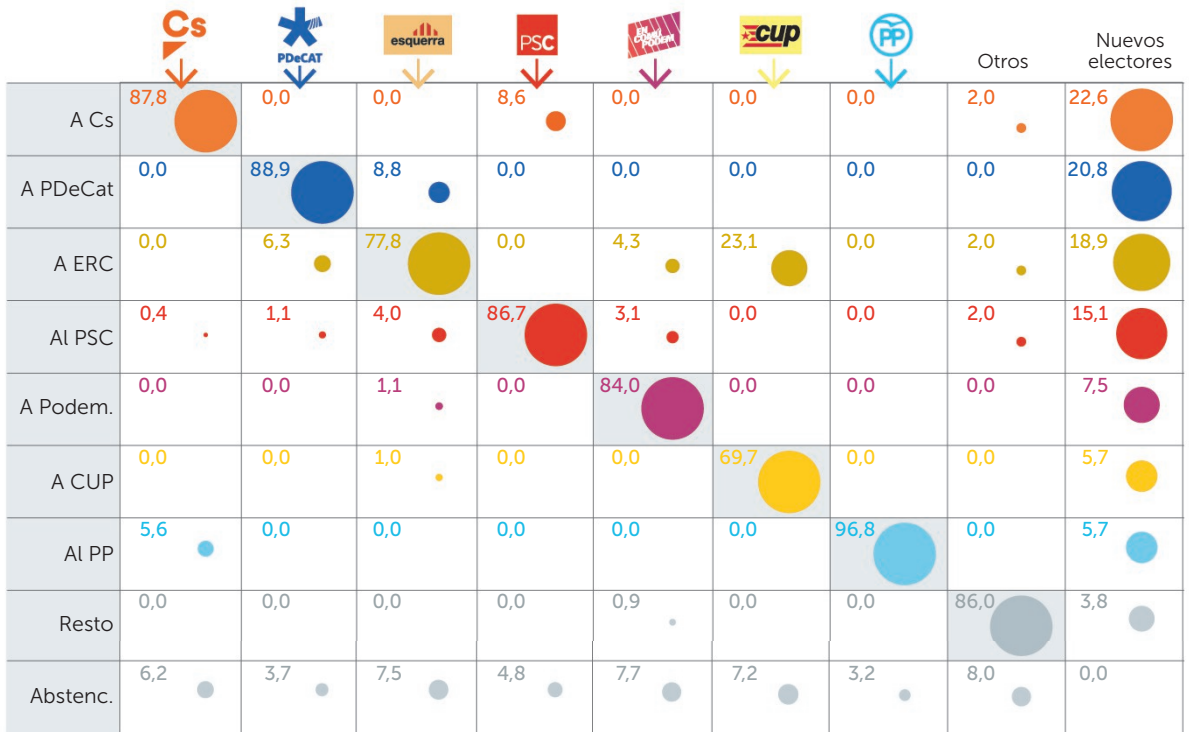
## BLOQUES:



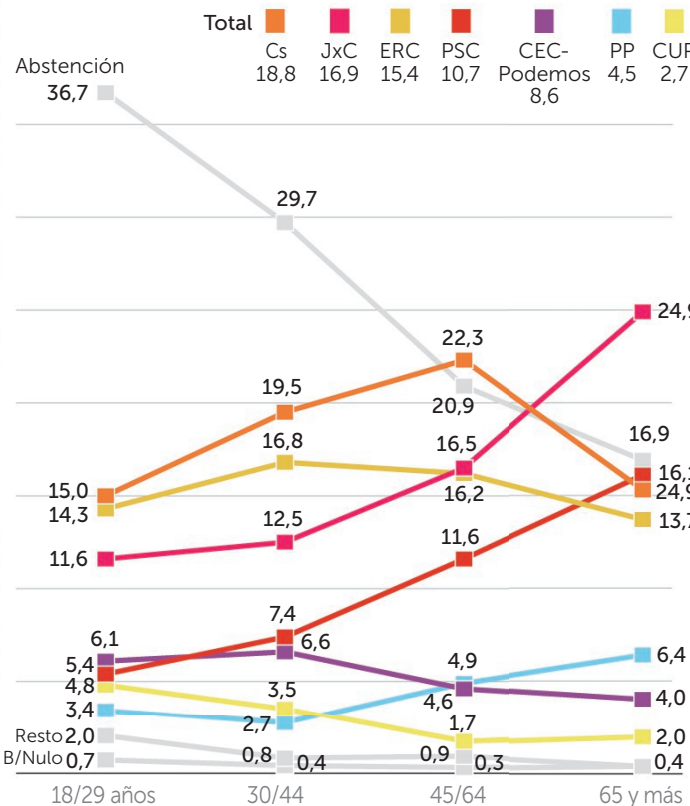
## Total escaños



## TRANSVASE DE VOTANTES



## COMPORTAMIENTO ELECTORAL POR EDAD



FICHA TÉCNICA: Universo: Españoles con 18 años y más. Ámbito regional. Muestra estratificada: 1.000 entrevistas con un margen de error aproximado de 3,3% para los datos globales y un nivel de confianza de 95,5% dos sigma y p/q=50/50. Muestreo: selección aleatoria proporcional de los municipios y de los entrevistados por tablas de números aleatorios y cuotas de edad y género. Entrevistas: Metodología telefónica. Distribución de la muestra: 71 municipios de Cataluña. 400 entrevistas en la provincia de Barcelona y 200 en cada una de las provincias de Tarragona, Gerona y Lérida. Trabajo de campo 15 al 19 de enero de 2017. Empresa: NC REPORT.