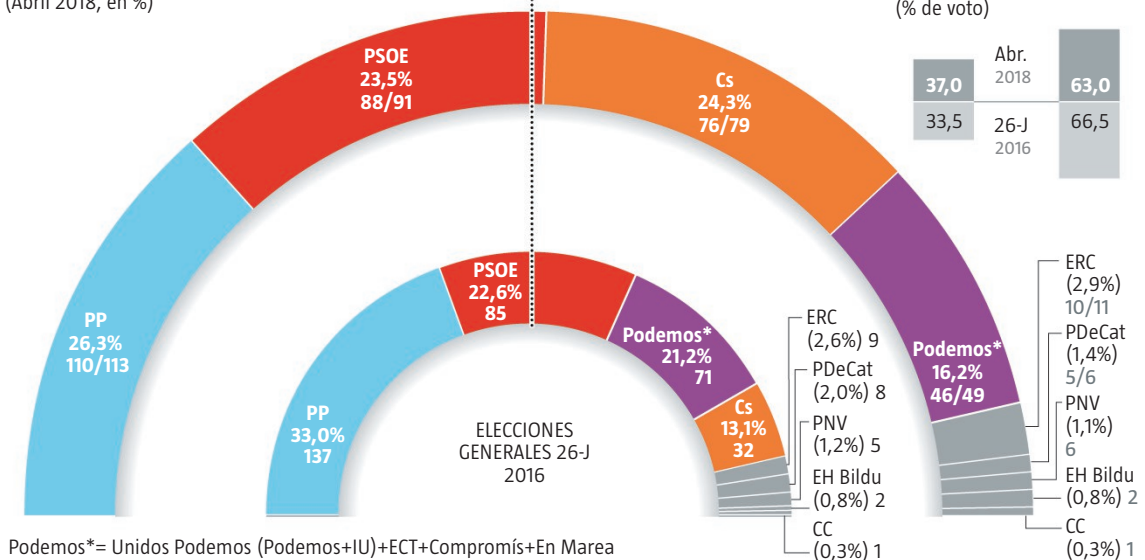
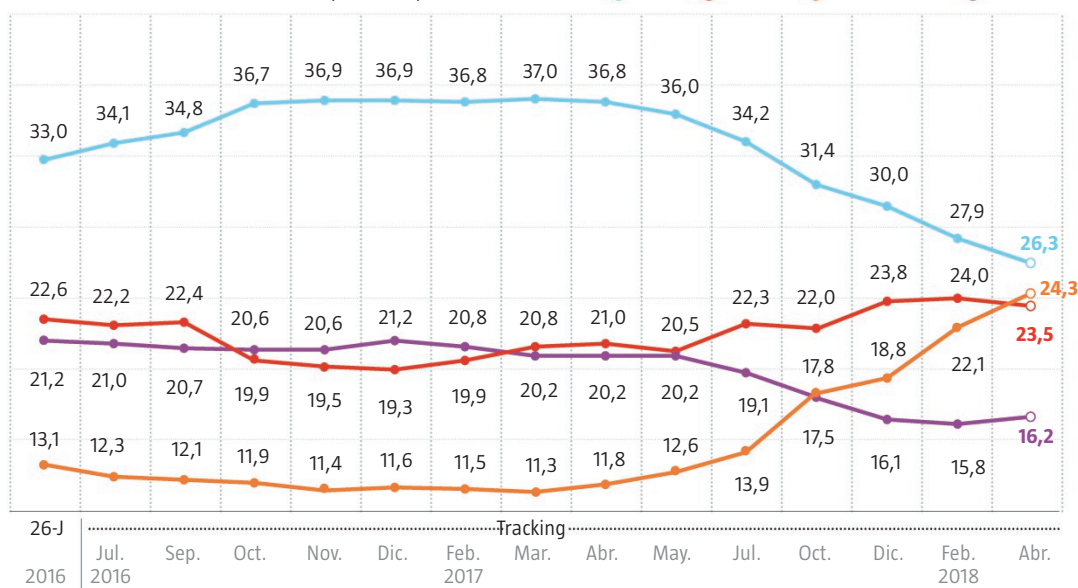


ENCUESTA NC REPORT

(Abril 2018, en %)



EVOLUCIÓN ELECTORAL DESDE EL 26-J (% de voto)



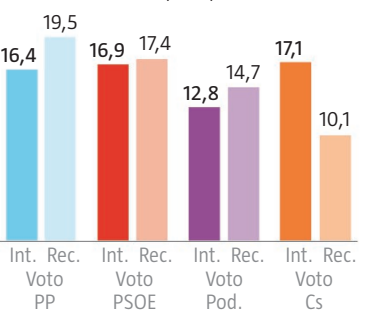
RECUERDO Y FIDELIZACIÓN DEL VOTO (% de voto)

	PP	PSOE	Podemos*	Cs	Resto	Abstención
PP	72,1	2,2	-	2,6	0,5	9,2
PSOE	0,9	74,2	17,4	1,9	1,9	24,3
Podemos*	-	3,6	64,2	-	1,6	25,9
Cs	19,7	12,8	2,2	88,9	5,7	31,1
Resto	0,6	0,7	3,3	0,3	72,7	9,7
Abstención	6,7	6,6	12,9	6,2	17,6	-

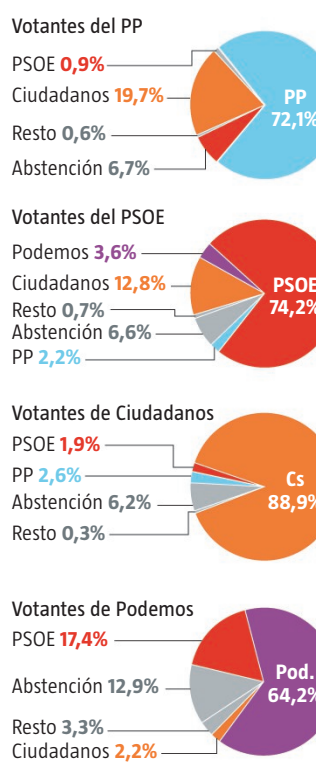
EVOLUCIÓN POR BLOQUES (% de voto)



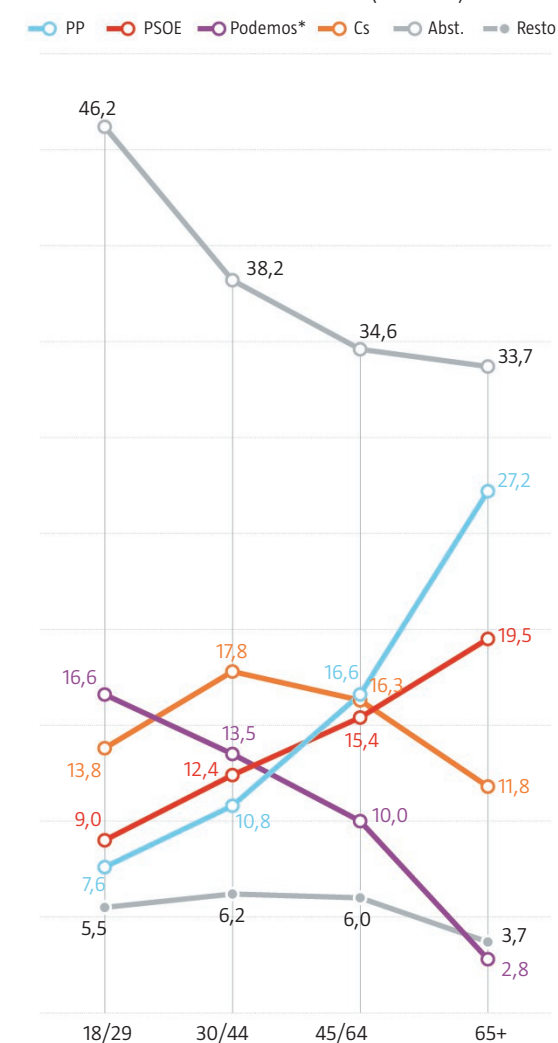
RECUERDO DE VOTO 2016 E INTENCIÓN + SIMPATÍA ACTUAL (en %)



PORCENTAJE DE TRASVASE DE VOTO



SEGMENTACIÓN DEL VOTO POR EDADES (% de voto)



FICHA TÉCNICA: Universo: Españoles con 18 años y más. Ámbito nacional. Muestra estratificada: 1.000 entrevistas con un margen de error aproximado de 3,16% para los datos globales y un nivel de confianza de 95,5% dos sigma y p/q=50/50. Muestreo: selección aleatoria proporcional de los municipios y de los entrevistados por tablas de números aleatorios y cuotas de edad y género. Entrevistas: Metodología telefónica. Distribución de la muestra: 88 municipios de las 17 CC.AA. Trabajo de campo: 9 al 13 de abril de 2018. Empresa: NC REPORT.