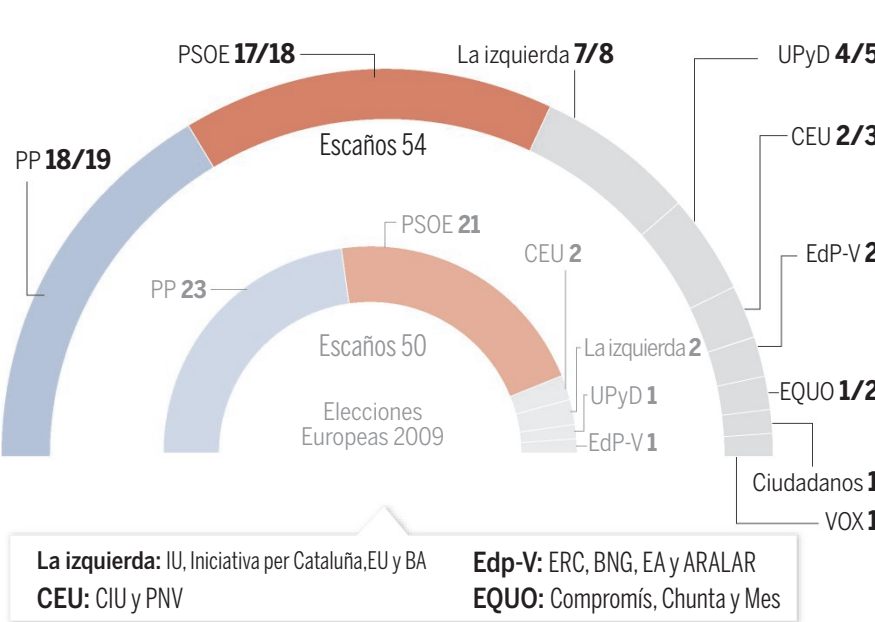


Encuesta enero 2014

Número de escaños




Abstención

En porcentaje



Encuesta



Elecciones Europeas 2009

Participación

En porcentaje



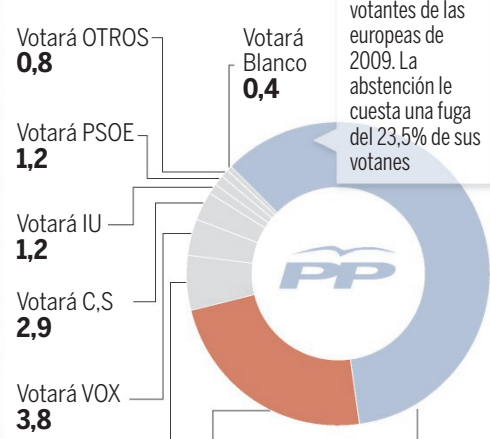
Encuesta



Elecciones Europeas 2009

Fidelización voto PP

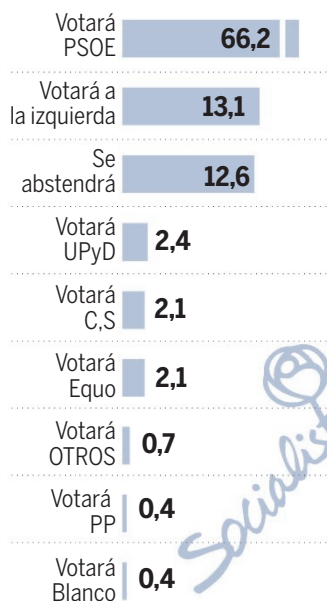
En porcentaje



Mantendrá el grueso de los votantes de las europeas de 2009. La abstención le cuesta una fuga del 23,5% de sus votantes

Fidelización voto PSOE

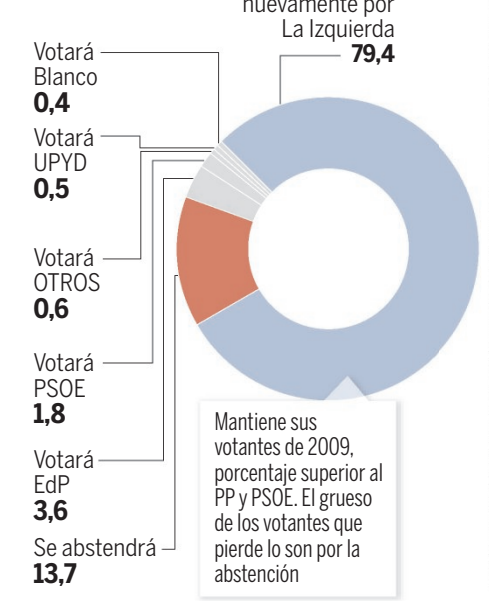
En porcentaje



Socialistas

La Izquierda

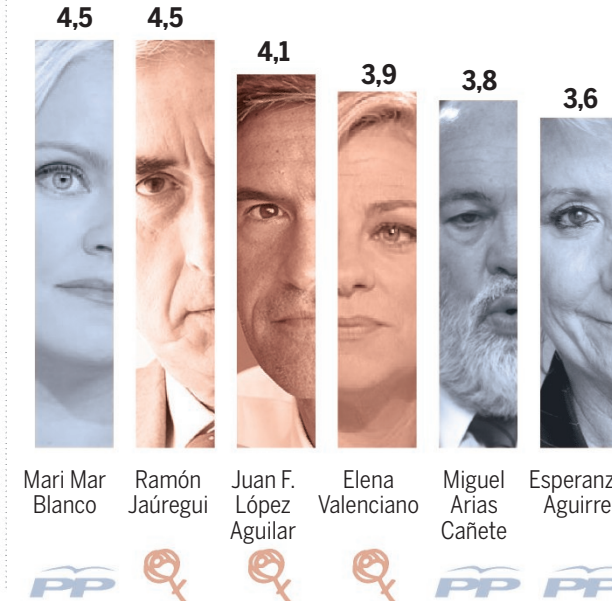
En porcentaje



Mantiene sus votantes de 2009, porcentaje superior al PP y PSOE. El grueso de los votantes que pierde lo son por la abstención

Valoración de los siguientes políticos

Puntuación de 0 a 10



Valoración según los votantes

Puntuación de 0 a 10

	Mari Mar Blanco	Ramón Jaúregui	Juan F. López Aguilár	Elena Valenciano	Miguel Arias Cañete	Esperanza Aguirre
PP	6,8	3,5	3,4	2,7	6,1	6,2
PSOE	3,0	5,8	5,6	5,7	2,5	2,0
IU	2,5	5,3	4,8	4,7	2,1	1,7
UPyD	3,6	2,0	1,8	3,4	3,0	3,4
Otros	3,1	4,5	3,5	3,6	2,5	2,2
Resto	4,1	4,2	3,7	3,6	3,4	3,1

FICHA TÉCNICA:
 Universo: Españoles con 18 años y más. Ámbito nacional.
 Muestra estratificada: 900 entrevistas con un margen de error aproximado de 3,33% para los datos globales y un nivel de confianza de 95,5% dos sigma y p/q=50/50.
 Muestreo: selección aleatoria proporcional de los municipios y de los entrevistados por tablas de números aleatorios y cuotas de edad y género.
 Entrevistas: Metodología telefónica.
 Distribución de la muestra: 68 municipios de las 17 CC.AA. Trabajo de campo: 27 al 31 de enero de 2014.
 Empresa: NC REPORT