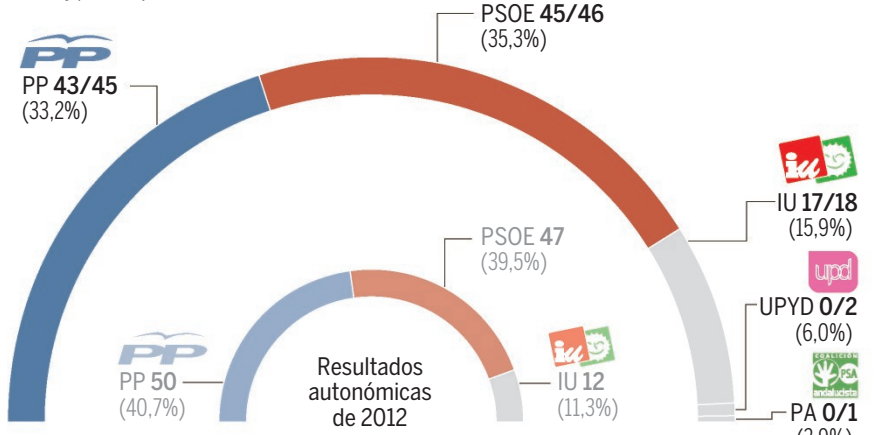


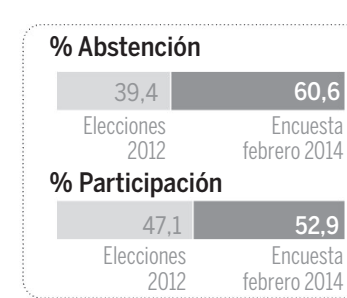
Radiografía del voto

Encuesta elecciones autonómicas

Españos y porcentaje de voto

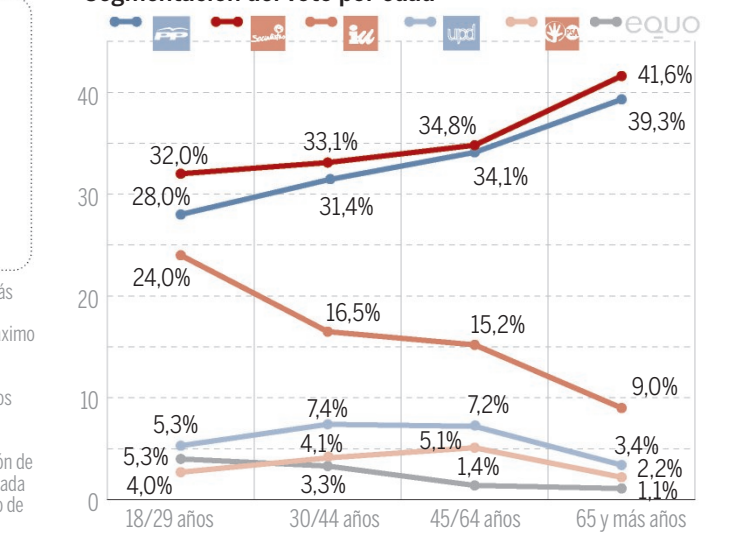


Resultados autonómicas de 2012

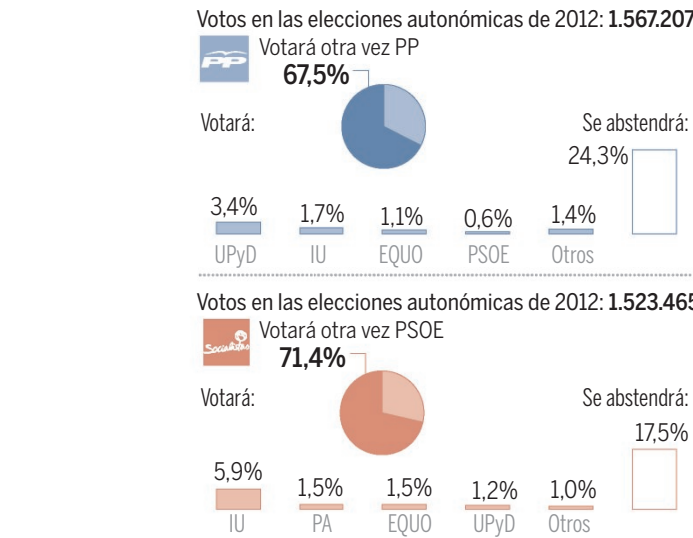


FICHA TÉCNICA: Universo:Españoles de 18 y más años. Ámbito: Andalucía. Muestra: Estratificada. 808 entrevistas con un margen de error máximo de 3,52% para los datos globales y un nivel de confianza de 95,5% dos sigma y p/q=50/50. Muestreo:selección aleatoria proporcional de los municipios y de los entrevistados por tablas de números aleatorios y cuotas de edad y género. Entrevistas: Metodología telefónica. Distribución de la muestra: 64 municipios. 101 entrevistas en cada provincia. Trabajo de campo: 11 al 15 de febrero de 2014. Empresa: NC REPORT

Segmentación del voto por edad

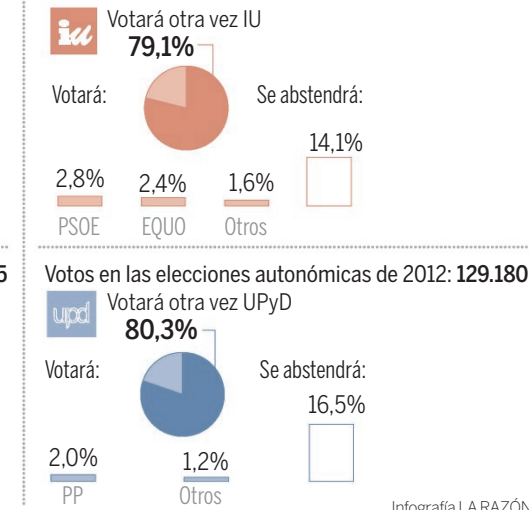


Fidelización electoral



Histórico de resultados en las elecciones andaluzas, por escaños

(entre paréntesis porcentaje de voto válido)



Fuente: Junta de Andalucía

Fuente: NC Report

Infografía LA RAZÓN