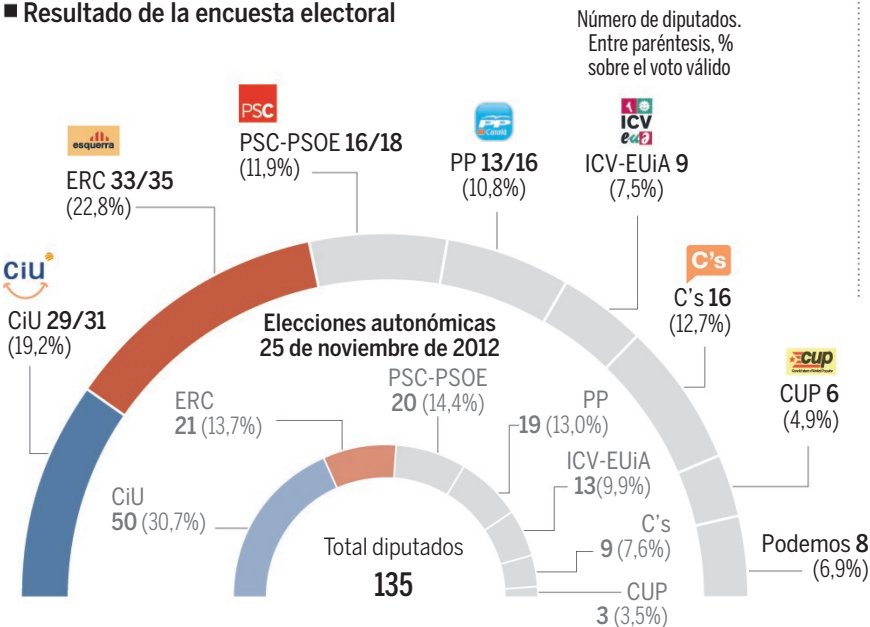


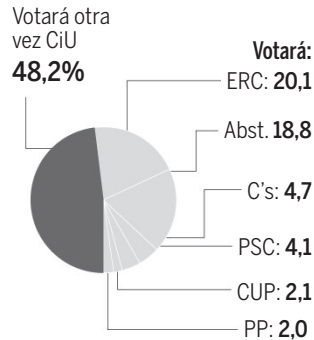
Radiografía del voto

■ Resultado de la encuesta electoral

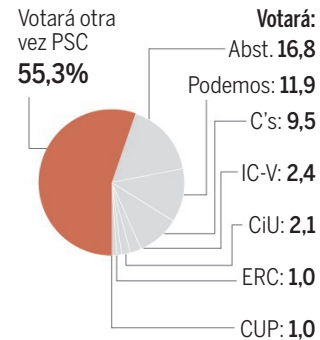


■ Fidelización electoral

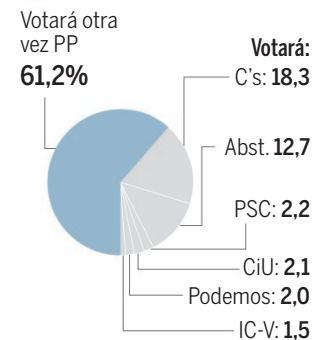
CiU **Votantes de CiU**



PSC **Votantes del PSC**

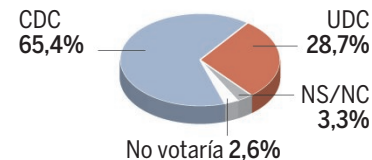


PP **Votantes del PP**



■ Hipótesis de resultado con disolución de CiU

Pregunta a los votantes de CiU: si CDC y UDC se presentaran por separado a las elecciones catalanas, ¿a qué partido votaría?



Aplicando estos porcentajes a su actual resultado electoral, CiU repartiría su actual 19,2% del modo siguiente

