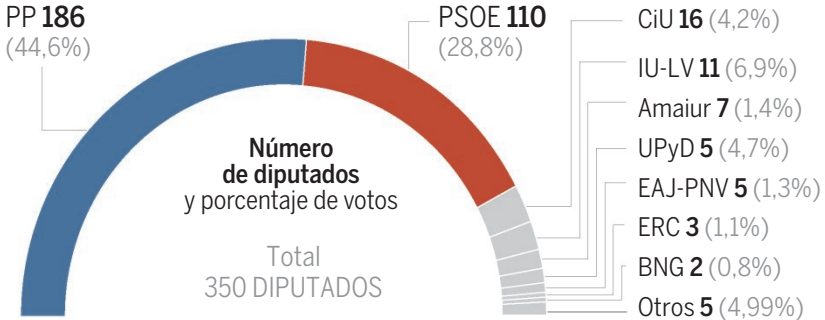
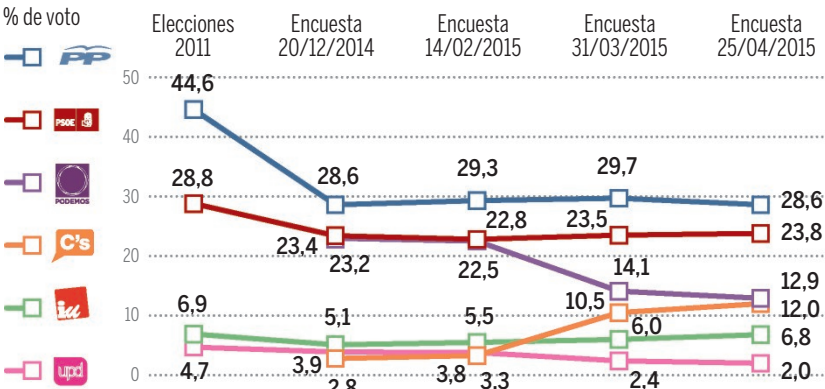


# El PP supera el revés judicial

## Elecciones generales de 2011

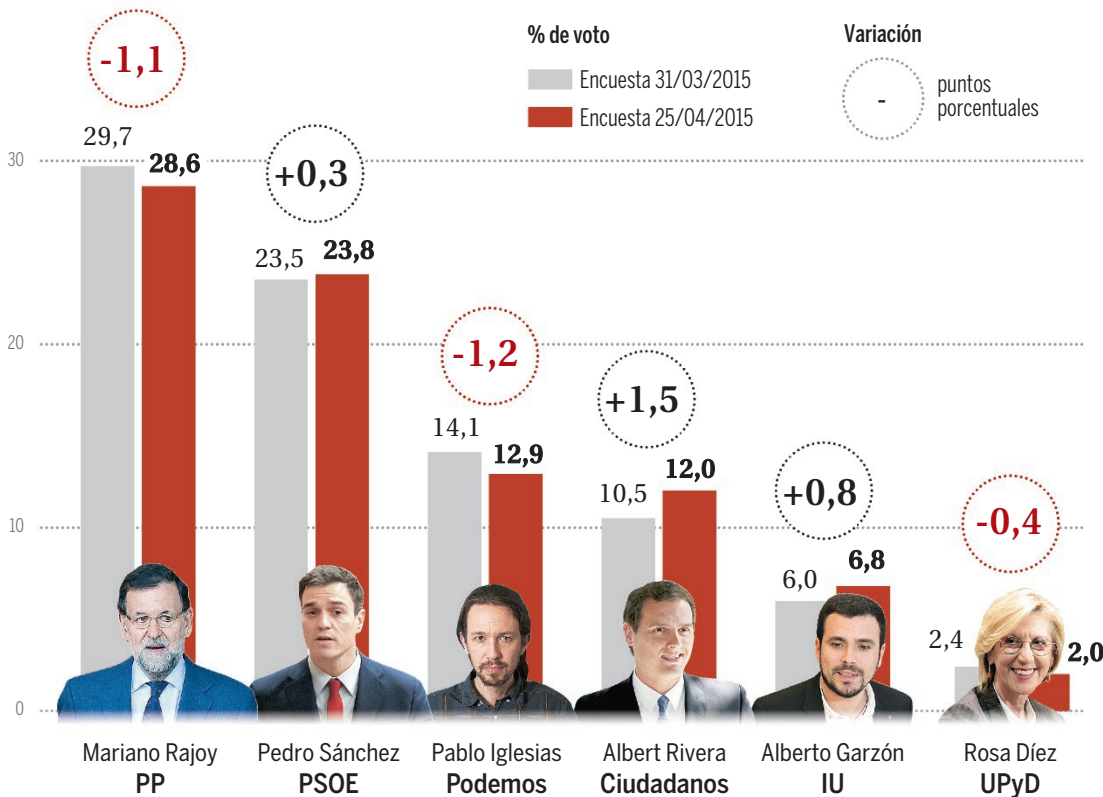


## Evolución del voto



Fuente: NC Report

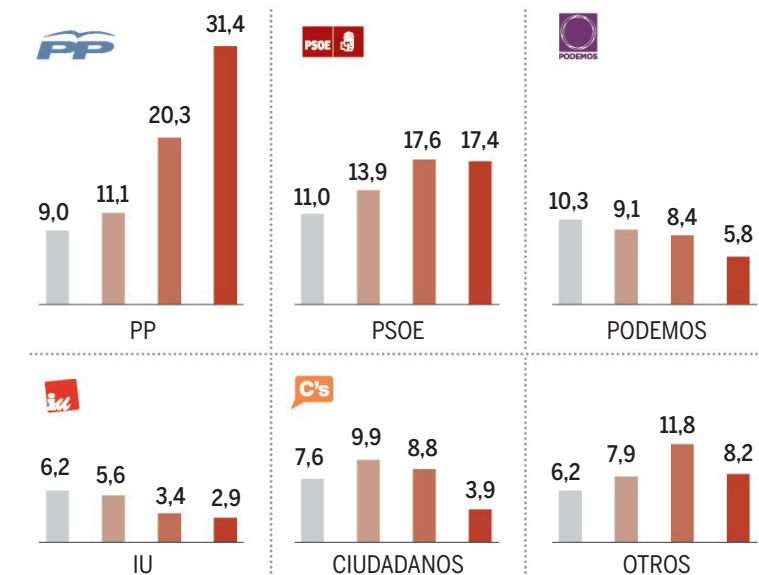
## Comparativa de las dos últimas encuestas



## Segmentación del voto por edades

En porcentaje

De 18 a 29 De 30 a 44 De 45 a 64 65 y más



FICHA TÉCNICA: Universo: Españoles con 18 años y más. Ámbito nacional. Muestra estratificada: 900 entrevistas con un margen de error aproximado de 3,33% para los datos globales y un nivel de confianza de 95,5% dos sigma y p/q=50/50. Muestreo: selección aleatoria proporcional de los municipios y de los entrevistados por tablas de números aleatorios y cuotas de edad y género. Entrevistas: Metodología telefónica. Distribución de la muestra: 57 municipios de las 17 CC.AA. Trabajo de campo: 20 al 25 de abril de 2015. Empresa: NC REPORT.

Infografía LA RAZÓN