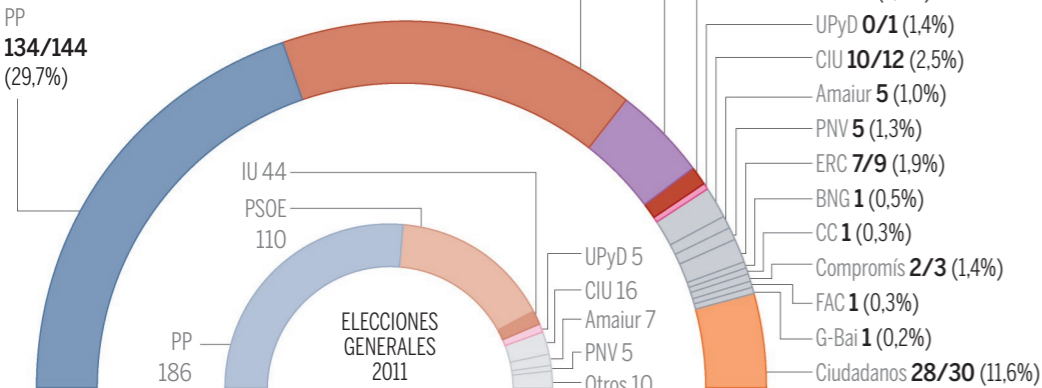


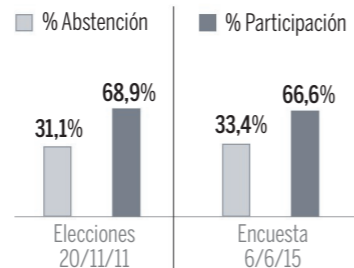
Radiografía electoral tras el 24-M

ENCUESTA 6 DE JUNIO 2015
Número de escaños (% de voto)

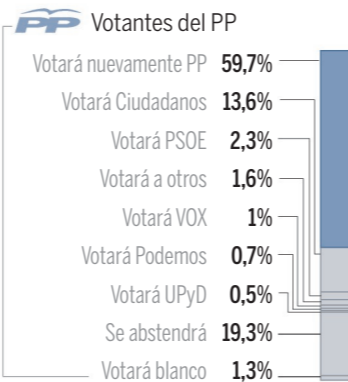


SEGMENTACIÓN DEL VOTO POR EDAD

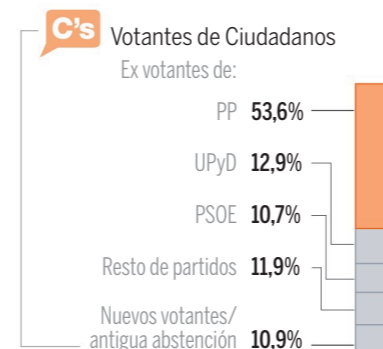
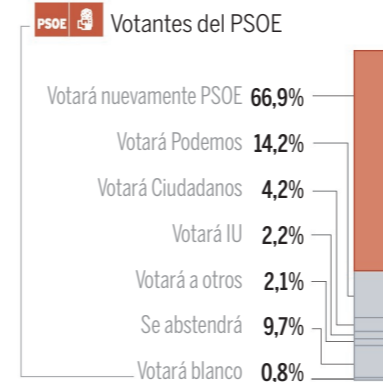
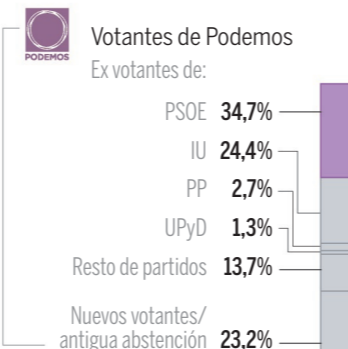
	18/29	30/44	45/64	65 y más	Total
PP	9%	13,1%	24%	28%	19,4%
PSOE	10,3%	14,3%	17,6%	19,3%	15,9%
Podemos	11%	8,7%	7,4%	5,3%	7,9%
Ciudadanos	8,3%	9,9%	7,8%	3,9%	7,6%
Otros	13,8%	13,1%	13,5%	13%	13,3%
Blanco	1,4%	1,6%	1,4%	1,4%	1,4%
Abstención/nulo	46,2%	39,3%	28,4%	29%	34,4%



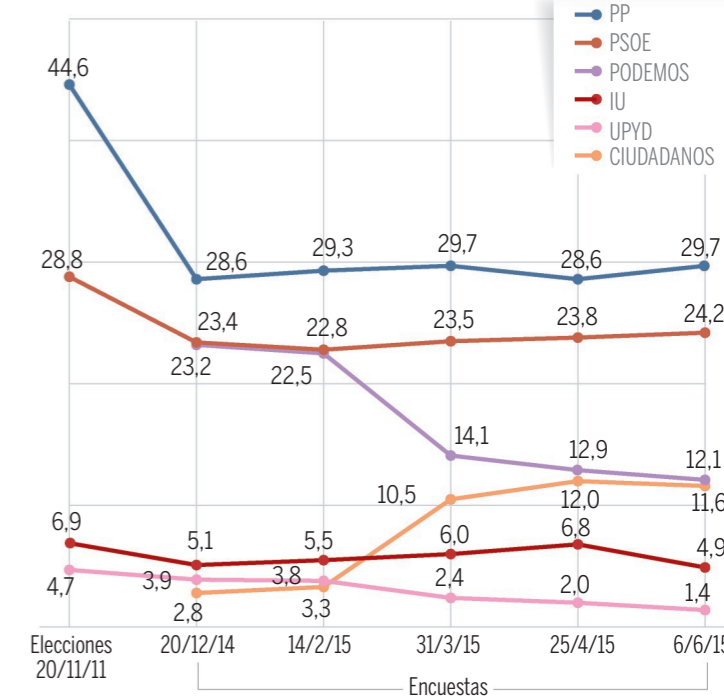
FIDELIZACIÓN ELECTORAL



ORIGEN DEL VOTO



EVOLUCIÓN DEL VOTO



FICHA TÉCNICA: Universo: españoles con 18 años y más. Ámbito nacional. Muestra estratificada: 900 entrevistas con un margen de error aproximado de 3,33% para los datos globales y un nivel de confianza de 95,5% dos sigma y p/q=50/50. Muestreo: selección aleatoria proporcional de los municipios y de los entrevistados por tablas de números aleatorios y cuotas de edad y género. Entrevistas: metodología telefónica. Distribución de la muestra: 61 municipios de las 17 CC.AA. Trabajo de campo: 2 al 6 de junio de 2015. Empresa: NC Report