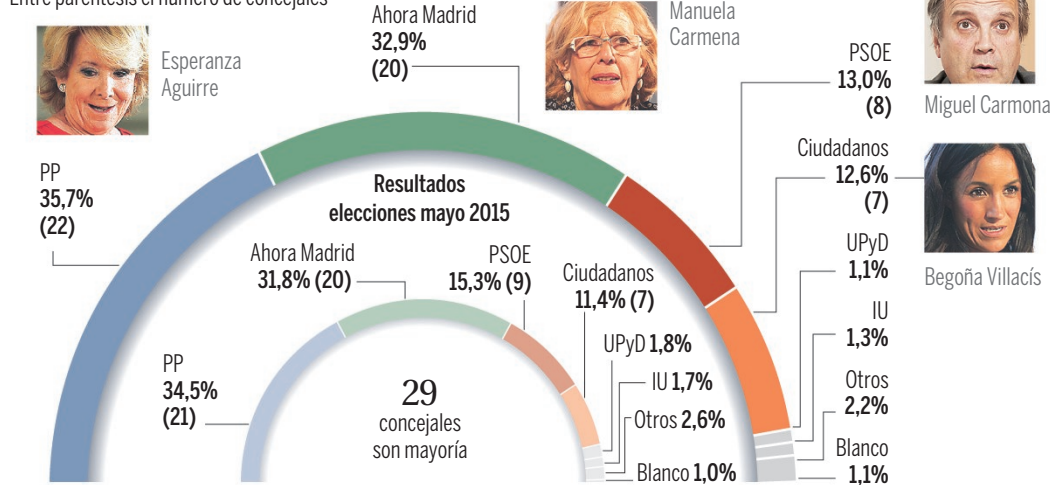


# Intención de voto en el Ayuntamiento de Madrid

NC Report / 20 de junio de 2015

Entre paréntesis el número de concejales

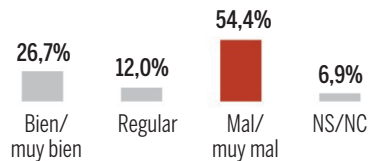


## Diferencias entre la encuesta y los resultados (en puntos porcentuales)

PP: +1,1 (1) A. Madrid: +1,1 PSOE: -2,2 (-1) C's: +1,3 UPyD: -0,7 IU: -0,4 Otros: -0,4 Blanco: +0,1

FICHA TÉCNICA: Universo: Españoles con 18 años y más. Ciudad de Madrid. Muestra estratificada: 900 entrevistas con un margen de error aproximado de 3,78% para los datos globales y un nivel de confianza de 95,5% dos sigma y p/q=50/50. Muestreo: selección aleatoria proporcional de los municipios y de los entrevistados por tablas de números aleatorios y cuotas de edad y género. Entrevistas: Metodología telefónica. Trabajo de campo 16 al 20 de junio de 2015. Empresa: NC Report.

■ ¿Qué le parecen propuestas como que las madres limpien los comedores escolares?



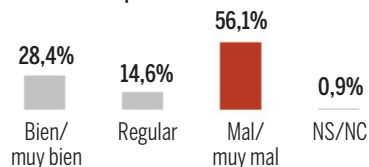
■ ¿Deben dimitir Guillermo Zapata y Rita Maestre?



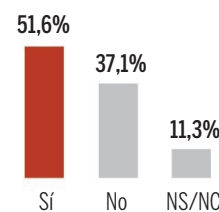
■ ¿Cree que los políticos de Ahora Madrid han caído en los mismos errores que criticaban?



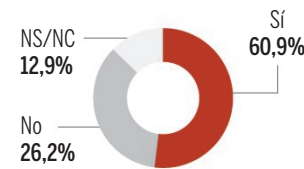
■ ¿Qué le parece que la nueva alcaldesa reconozca que parte de su programa no lo va a cumplir?



■ ¿La nueva alcaldesa le ha decepcionado?



■ ¿Cree que prometió cosas inviables para ganar las elecciones?



■ ¿Cómo afectará a la recuperación la alcaldía de Ahora Madrid?

