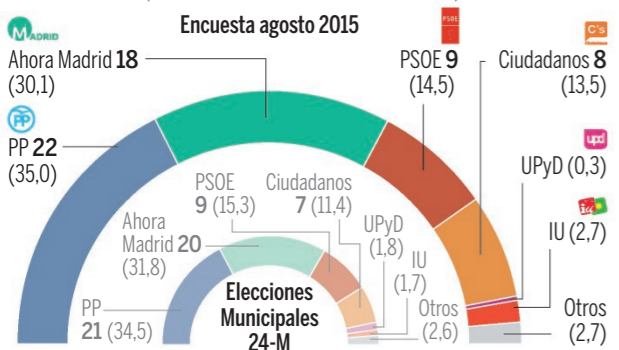


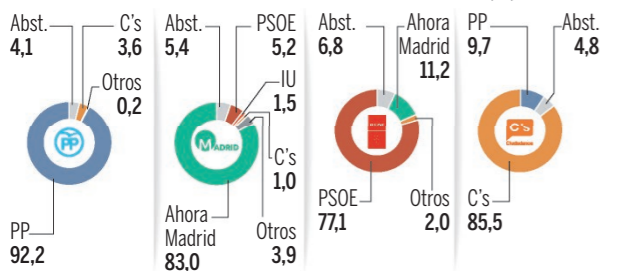
MADRID CAPITAL

CONCEJALES (estimación de voto en % sobre voto válido)



ABSTENCIÓN («no votaría») (%)
E. Municipales 24-M **31,1** Encuesta agosto **34,3**

RECUERDO DE VOTO Y FIDELIZACIÓN ELECTORAL (%)

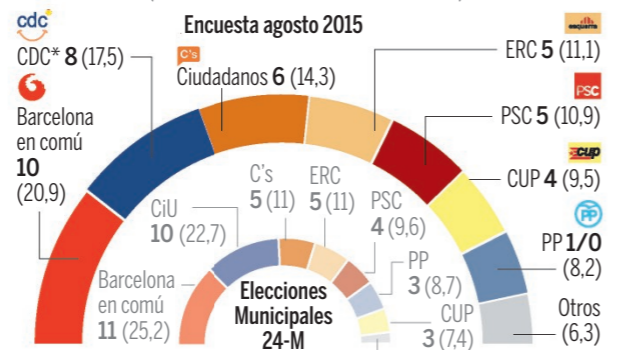


FICHA TÉCNICA: Universo: Españoles con 18 años y más. Ciudad de Madrid. Muestra estratificada: 900 entrevistas con un margen de error aproximado de 3,78% para los datos globales y un nivel de confianza de 95,5% dos sigma y p/q=50/50. Muestreo: selección aleatoria proporcional de los municipios y de los entrevistados por tablas de números aleatorios y cuotas de edad y género. Entrevistas: Metodología telefónica. Trabajo de campo 26-julio al 8-agosto de 2015. Empresa: NC Report.

Fuente: CIS

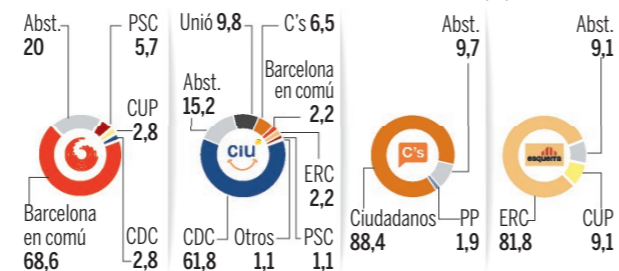
BARCELONA CAPITAL

CONCEJALES (estimación de voto en % sobre voto válido)



ABSTENCIÓN («no votaría») (%)
E. Municipales 24-M **39,3** Encuesta agosto **47,7**

RECUERDO DE VOTO Y FIDELIZACIÓN ELECTORAL (%)

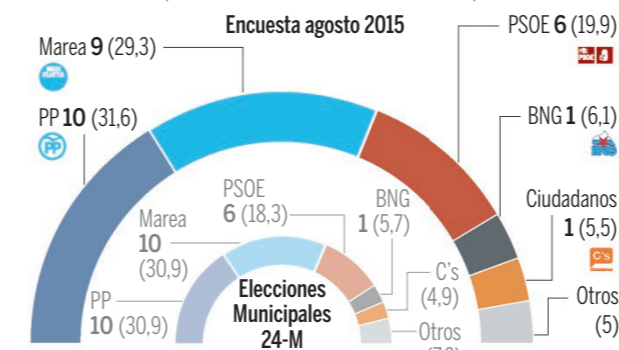


FICHA TÉCNICA: Universo: Españoles con 18 años y más. Ciudad de Barcelona. Muestra estratificada: 900 entrevistas con un margen de error aproximado de 3,78% para los datos globales y un nivel de confianza de 95,5% dos sigma y p/q=50/50. Muestreo: selección aleatoria proporcional de los municipios y de los entrevistados por tablas de números aleatorios y cuotas de edad y género. Entrevistas: Metodología telefónica. Trabajo de campo 26-julio al 8-agosto de 2015. Empresa: NC Report.

*Datos de Convergència Democràtica de Catalunya, sin UNIO

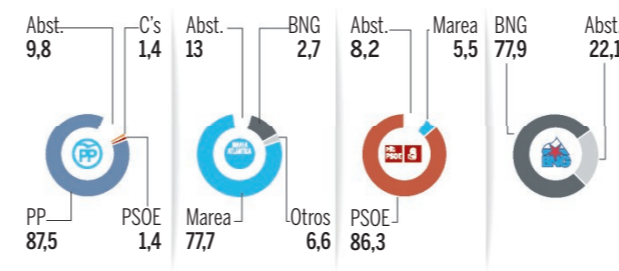
LA CORUÑA CAPITAL

CONCEJALES (estimación de voto en % sobre voto válido)



ABSTENCIÓN («no votaría») (%)
E. Municipales 24-M **39,9** Encuesta agosto **47,5**

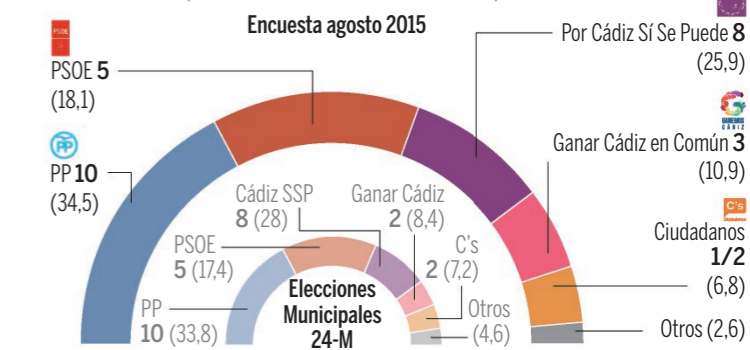
RECUERDO DE VOTO Y FIDELIZACIÓN ELECTORAL (%)



FICHA TÉCNICA: Universo: Españoles con 18 años y más. Ciudad de La Coruña. Muestra estratificada: 600 entrevistas con un margen de error aproximado de 4,1% para los datos globales y un nivel de confianza de 95,5% dos sigma y p/q=50/50. Muestreo: selección aleatoria proporcional de los municipios y de los entrevistados por tablas de números aleatorios y cuotas de edad y género. Entrevistas: Metodología telefónica. Trabajo de campo 26-julio al 8-agosto de 2015. Empresa: NC Report.

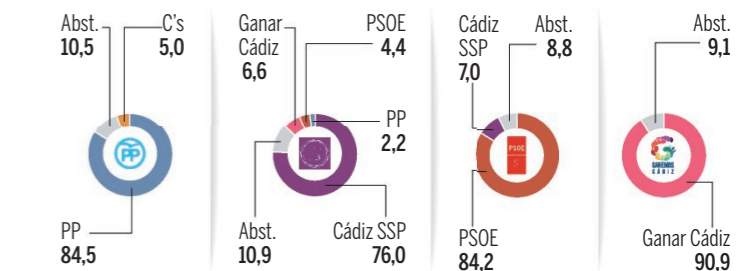
CÁDIZ CAPITAL

CONCEJALES (estimación de voto en % sobre voto válido)



ABSTENCIÓN («no votaría») (%)
E. Municipales 24-M **34,8** Encuesta agosto **42,3**

RECUERDO DE VOTO Y FIDELIZACIÓN ELECTORAL (%)



FICHA TÉCNICA: Universo: Españoles con 18 años y más. Ciudad de Madrid. Muestra estratificada: 900 entrevistas con un margen de error aproximado de 3,78% para los datos globales y un nivel de confianza de 95,5% dos sigma y p/q=50/50. Muestreo: selección aleatoria proporcional de los municipios y de los entrevistados por tablas de números aleatorios y cuotas de edad y género. Entrevistas: Metodología telefónica. Trabajo de campo 26-julio al 8-agosto de 2015. Empresa: NC Report.