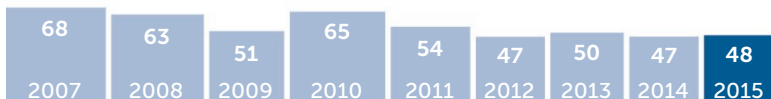
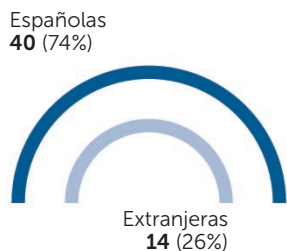


813 víctimas desde 2003

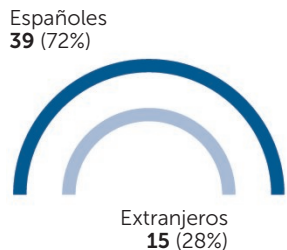
MORTALES (anual)




NACIONALIDAD (2013) DE LAS VÍCTIMAS



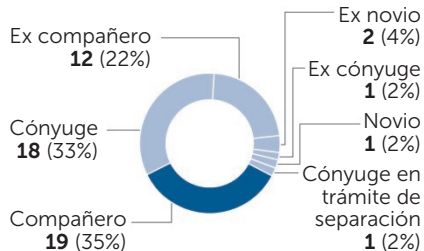
DE LOS AGRESORES



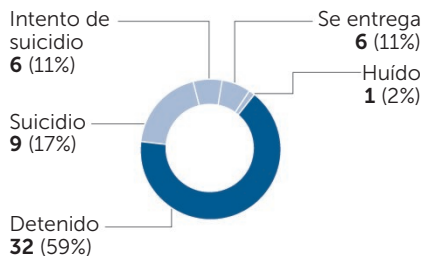
HABÍA DENUNCIADO (2013)



RELACIÓN CON EL AGRESOR (2013)



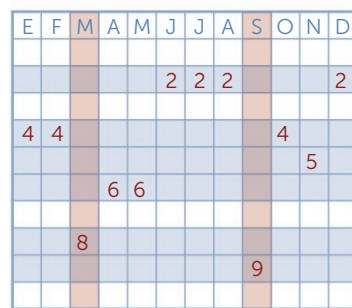
RESPUESTA DEL PRESUNTO AGRESOR (2013)



Denunciaron	No	Sí	Total
Total mujeres	43	11	54
Mujeres con hijos	20	7	27
% sobre el total	46,5	64,0	50,0
Nº de menores	31	10	41



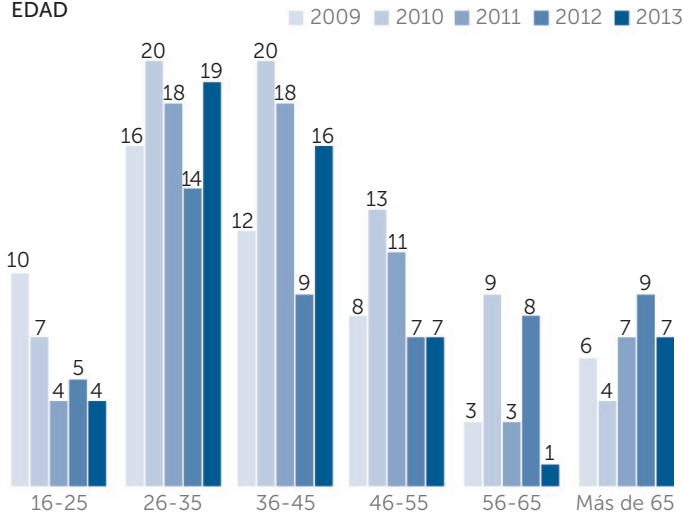
MESES CON MAYOR NÚMERO (2013)



NÚMERO DE LLAMADAS



EDAD



DIEZ AÑOS DE LA LEY INTEGRAL

