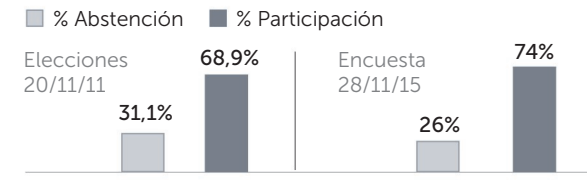
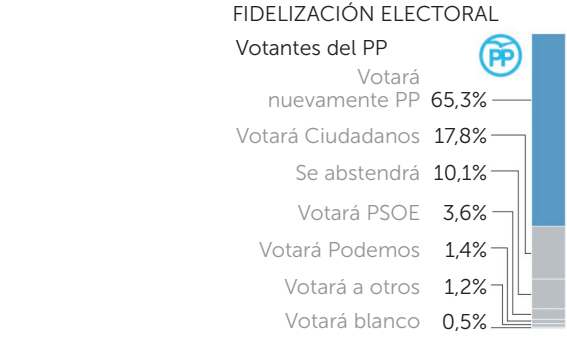
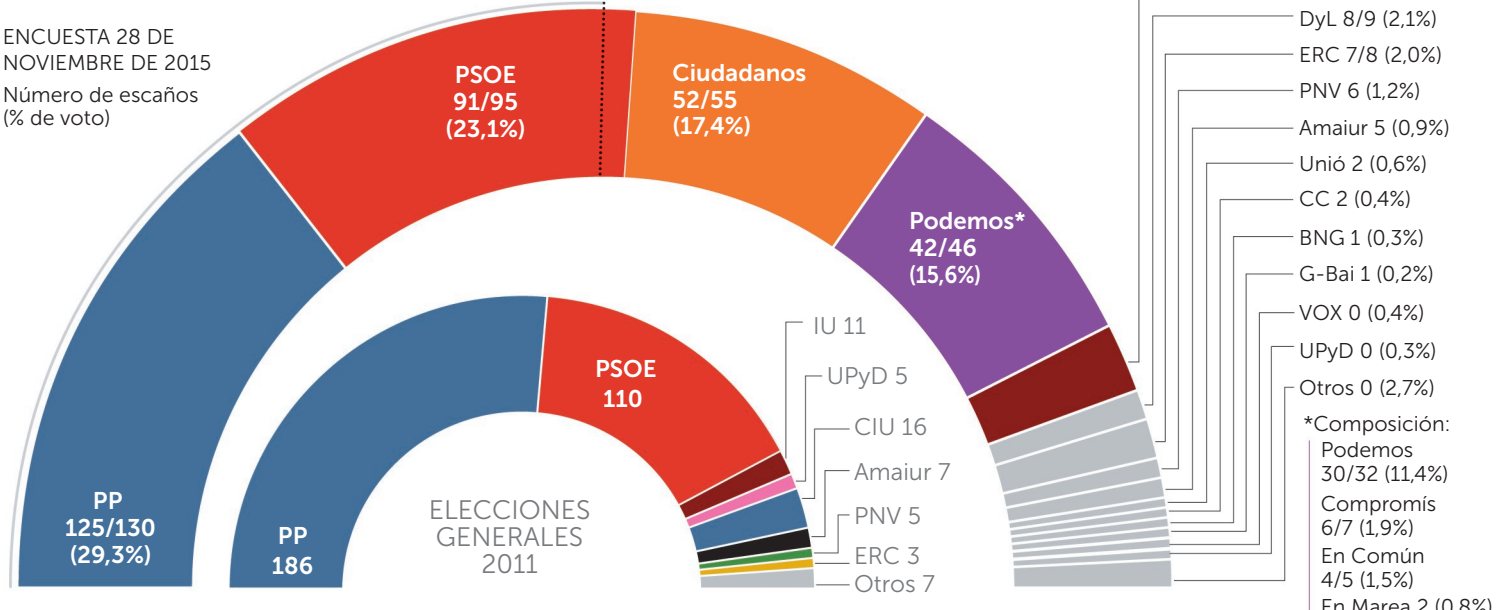


A menos de un mes de las elecciones

Mayoría absoluta: 176

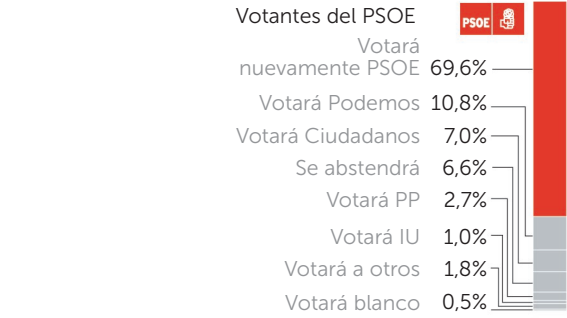
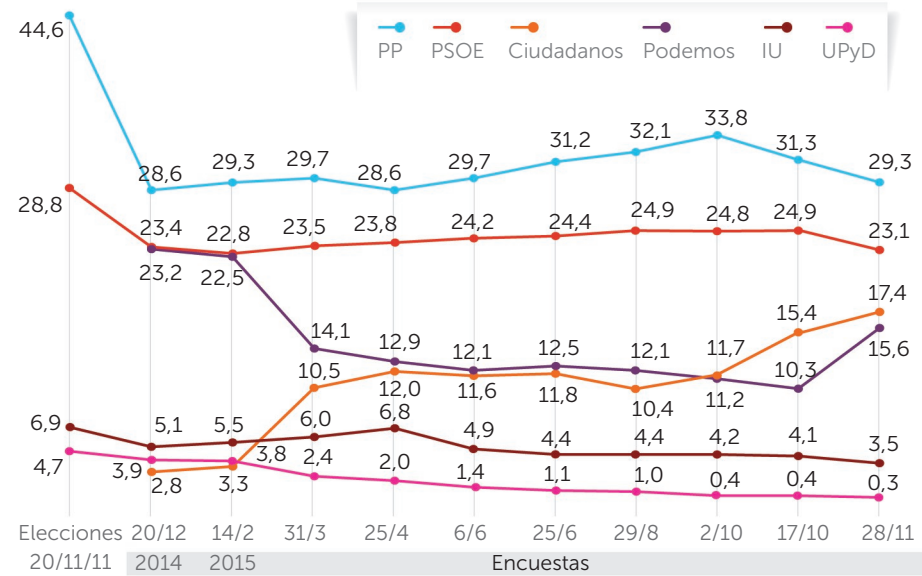
ENCUESTA 28 DE NOVIEMBRE DE 2015
Número de escaños (% de voto)



SEGMENTACIÓN DEL VOTO POR EDAD

Sobre el censo electoral	18/29	30/44	45/64	65 y más	Total
PP	11%	15,3%	23,6%	33,4%	21,5%
PSOE	11,5%	15,8%	18%	20,7%	17%
Podemos	15,8%	12,2%	5,4%	3,2%	8,4%
Ciudadanos	14,6%	16,6%	13,5%	7,8%	13,2%
Otros	12,5%	13,7%	14,2%	9,8%	12,8%
Blanco	0,6%	0,4%	0,5%	0,9%	0,6%
Abstención/nulo	34%	26%	24,9%	24,3%	26,5%

EVOLUCIÓN DEL VOTO



FICHA TÉCNICA: Universo: Españoles con 18 años y más. Ámbito nacional. Muestra estratificada: 3.000 entrevistas con un margen de error aproximado de 1,83% para los datos globales y un nivel de confianza de 95,5% dos sigma y p/q=50/50. Muestreo: selección aleatoria proporcional de los municipios y de los entrevistados por tablas de números aleatorios y cuotas de edad y género. Entrevistas: Metodología telefónica. Distribución de la muestra: 117 municipios de las 17 CC.AA. Trabajo de campo: 9 al 27 de noviembre de 2015. Empresa: NC REPORT