

MAYORÍA ABSOLUTA: 176

Elecciones
20/11/11

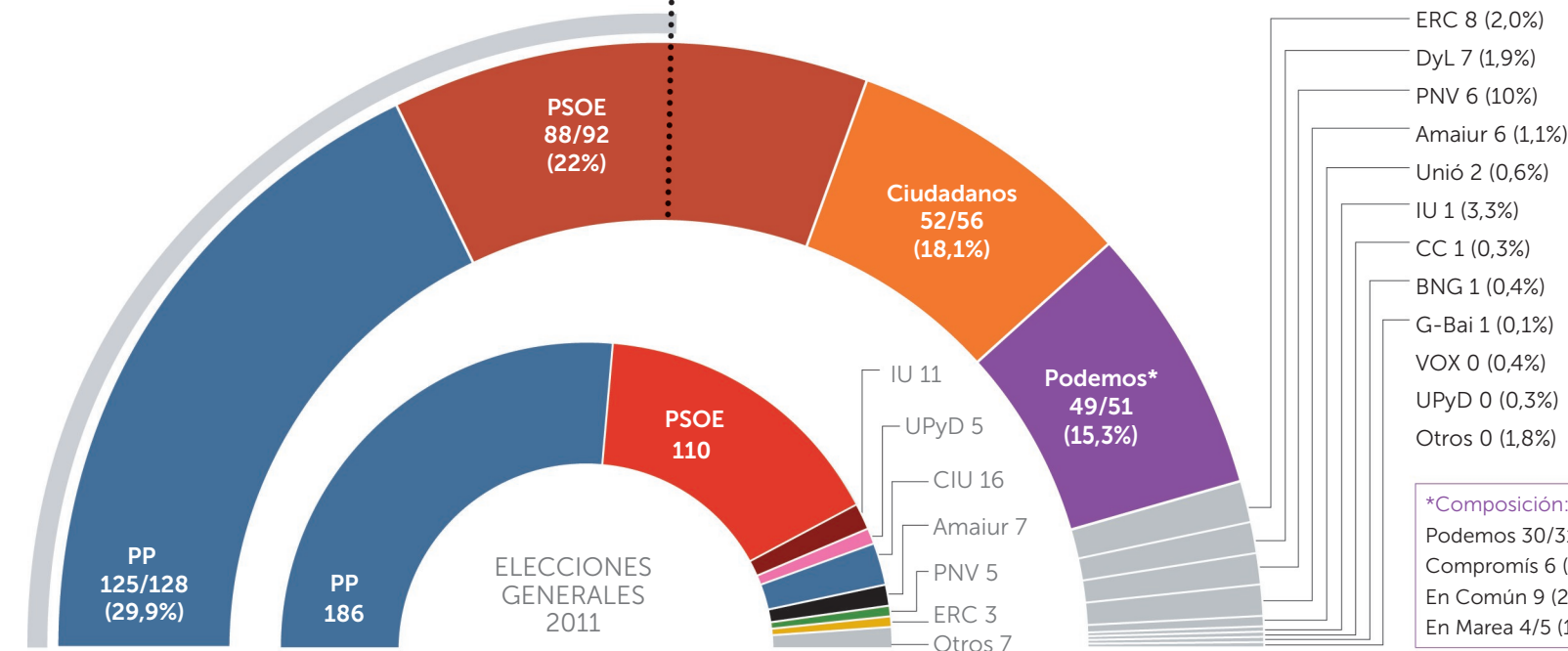
31,1%

68,9%

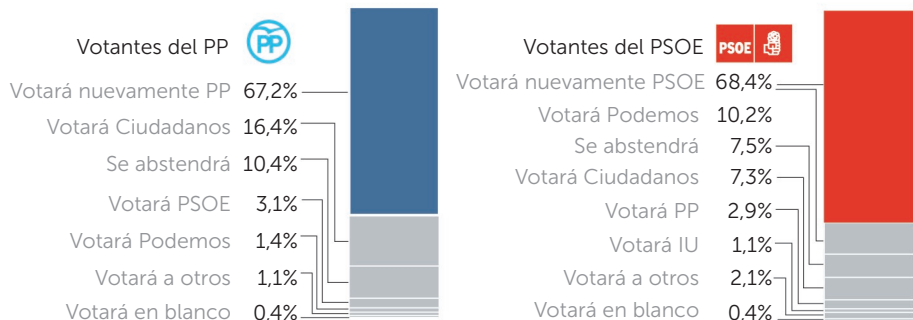
Encuesta
13/12/15

24,2%

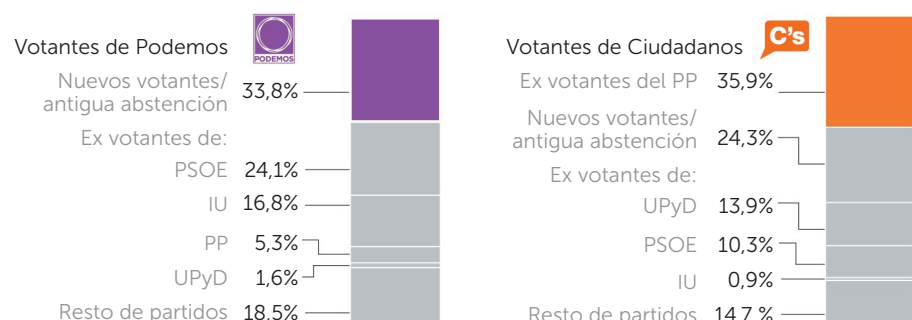
75,8%



FIDELIZACIÓN ELECTORAL



ORIGEN DEL VOTO



EVOLUCIÓN

Número de escaños, % de voto y diferencia respecto encuesta anterior

	RESULTADOS 2011		25/6/15			29/8/15			02/10/15			17/10/15			28/10/15			13/12/15		
	Escaños	% voto	Escaños	% voto	% Dif.	Escaños	% voto	% Dif.	Escaños	% voto	% Dif.	Escaños	% voto	% Dif.	Escaños	% voto	% Dif.	Escaños	% voto	% Dif.
PP	186	44,6	136/144	31,2	1,5	138/141	32,1	0,9	136/139	33,8	1,7	125/130	31,3	-2,5	125/130	29,3	-2	125/128	29,9	0,6
PSOE	110	28,8	108/116	24,4	0,2	107/114	24,9	0,5	108/112	24,8	-0,1	109/112	24,9	0,1	91/95	23,1	-1,8	88/92	22,0	-1,1
Podemos	-	-	30/33	12,5	0,4	30/32	12,1	-0,4	26/27	11,2	-0,9	23/25	10,3	-0,9	42/46	11,4	1,1	30/31	10,8	-0,6
Ciudadanos	-	-	25/27	11,6	=	21/23	10,4	-1,2	26/28	11,7	1,3	32/38	15,4	3,7	52/55	17,4	2	52/56	18,1	0,7
IU	11	5,8	4/6	4,4	-0,5	4/5	4,4	=	3/5	4,2	-0,2	3/5	4,1	-0,1	3	3,5	-0,6	1	3,3	-0,2
UPyD	5	4,7	0/1	1,1	-0,3	0/1	1,0	-0,1	0	0,4	-0,6	0	0,4	=	0	0,3	-0,1	0	0,3	=