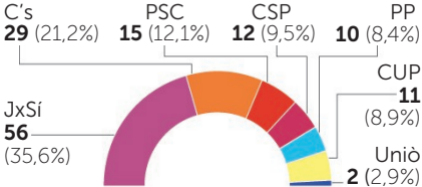
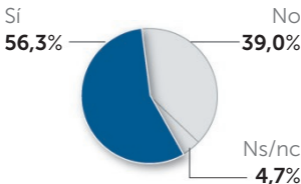


ENCUESTA 31 DE DICIEMBRE DE 2015

Número de escaños (% de voto)

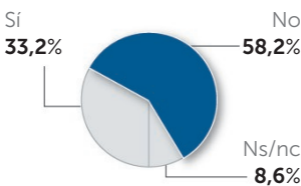


¿Cree que se deberían repetir las elecciones al Parlament de Cataluña?



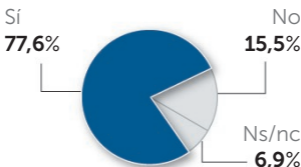
	18/29	30/44	45/64	65 y +
Sí	72,5%	54,1%	55,3%	49,5%
No	21,5%	43,2%	42,8%	40,5%
Ns/nc	6,0%	2,6%	1,9%	10,0%

¿Cree que las CUP deberían apoyar a Mas para que sea Presidente?



	18/29	30/44	45/64	65 y +
Sí	28,5%	34,7%	37,0%	29,4%
No	60,0%	55,9%	56,0%	62,5%
Ns/nc	11,5%	9,4%	7,0%	8,0%

¿Esta situación de tres meses de desgobierno perjudica a Cataluña?



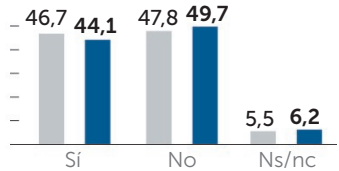
	18/29	30/44	45/64	65 y +
Sí	71,0%	76,2%	80,3%	79,9%
No	22,5%	18,5%	12,7%	11,4%
Ns/nc	6,5%	5,3%	7,0%	8,7%

¿Está a favor de la independencia de Cataluña?



■ CEO* nov. 2015 (%)

■ NC Report dic. 2015 (%)



	18/29	30/44	45/64	65 y +
Sí	56,5%	49,1%	44,5%	29,4%
No	35,5%	46,8%	52,2%	59,2%
Ns/nc	8,0%	4,1%	3,4%	11,4%

*Centro de Estudios de Opinión de la Generalitat