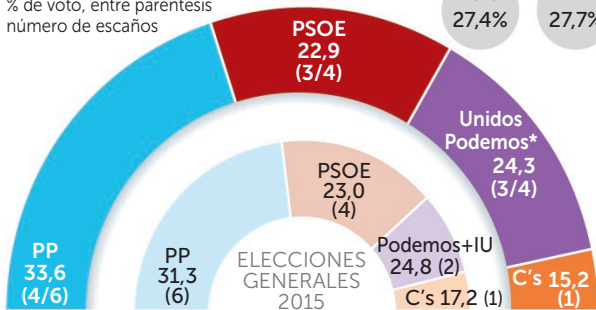


COMUNIDAD AUTÓNOMA

Junio 2016

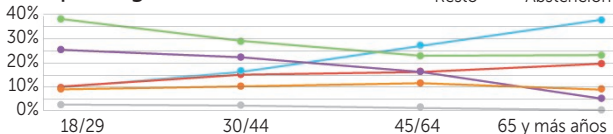
% de voto, entre paréntesis número de escaños



*En 2015: Podemos+IU. En 2016: Unidos Podemos

Voto por segmento de edad

En % — Resto — Abstención



Datos referidos a Castilla-La Mancha. Del 6 al 15 de junio de 2016. Entrevistas: 800
Margen de error: aproximado de 3,5%. Empresa: NC REPORT.

Escaños

2015: Elecciones Generales 2015
2016: Estimación, junio 2016
PP



PSOE



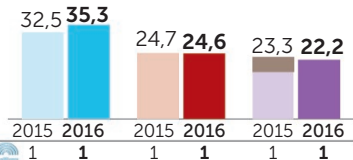
Unidos Podemos*



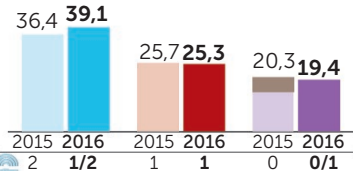
Ciudadanos



HUESCA % de voto



TERUEL % de voto



ZARAGOZA % de voto

