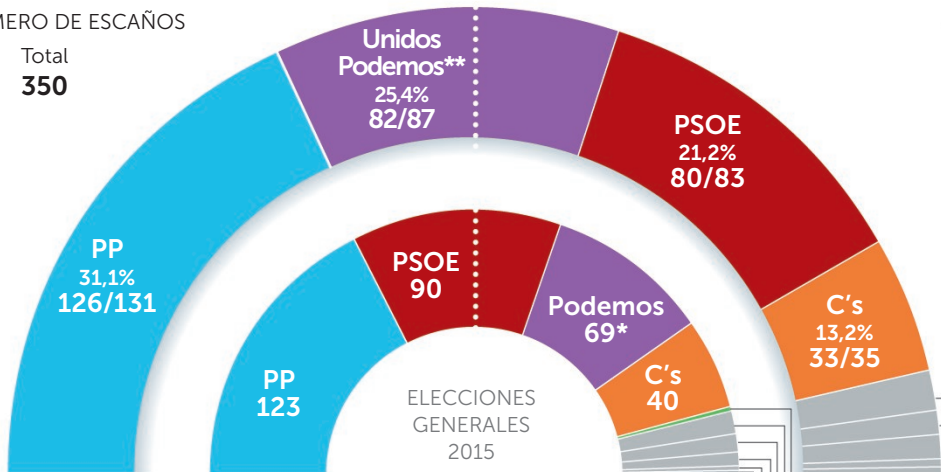


«Tracking» 18/06/2016

NÚMERO DE ESCAÑOS

Mayoría absoluta

Total
350



ELECCIONES
GENERALES
2015

CCa-PNC 1
EH Bildu 2
EAJ-PNV 6
IU-UPeC 2
ERC-CATSI 9
DyL 8

*Composición elec. 2015: Podemos 42, En Común 12, Compromís 9, En Marea 6

**Composición tracking: UP 55/59, En Común 12/13, Compromís 9, En Marea 6

EVOLUCIÓN TRACKING

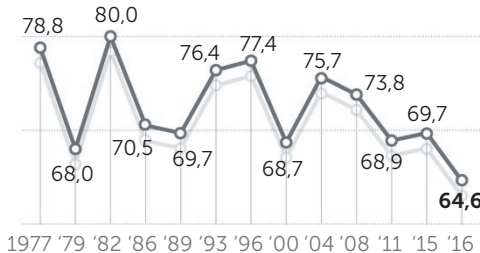
	ELECC. 2015		23/04/2016		30/04/2016		06/05/2016		14/05/2016		21/05/2016		28/05/2016		03/06/2016		10/06/2016		18/06/2016	
	ESCAÑOS	%	ESCAÑOS	%	ESCAÑOS	%	ESCAÑOS	%	ESCAÑOS	%	ESCAÑOS	%	ESCAÑOS	%	ESCAÑOS	%	ESCAÑOS	%	ESCAÑOS	%
PP	123	28,7	125/130	30,2	126/130	30,1	126/130	30,2	125/130	30,2	125/130	30,4	124/130	30,5	125/130	30,5	126/130	30,6	126/131	31,1
PSOE	90	22,1	80/83	20,9	80/83	20,7	80/84	20,8	80/84	21,0	80/83	21,1	80/82	21,3	80/83	21,4	81/83	21,3	80/83	21,2
UP*	71	24,3	74/81	24,1	75/82	24,5	75/81	24,7	76/81	24,9	77/82	24,9	79/84	24,7	80/84	24,5	81/86	24,8	82/87	25,4
C's	40	13,9	40/45	15,5	39/44	15,3	39/43	15,0	39/41	14,7	38/40	14,5	38/40	14,2	37/39	13,9	35/37	13,7	33/35	13,2
ERC	9	2,3	8	2,3	8	2,2	8	2,1	8	2,2	8	2,3	8	2,2	8/9	2,3	8/9	2,3	8/9	2,3
DyL (CDC)	2	2,2	6	1,6	6	1,6	6	1,5	6	1,5	6	1,5	5/6	1,6	6	1,7	6/7	1,7	6/7	1,7
PNV	6	1,2	6	1,2	6	1,3	6	1,2	6	1,1	6	1,1	5/6	1,1	5/6	1,1	5/6	1,1	5/6	1,1
EH Bildu	2	0,8	2	0,8	2	0,8	2	0,8	2	0,9	2	0,8	2	0,8	2	0,8	2	0,8	2	0,8
CC	1	0,3	1	0,3	1	0,3	1	0,3	1	0,3	1	0,3	1	0,3	1	0,3	1	0,3	1	0,3

* Suma de Podemos+IU, En Común, Compromís y En Marea

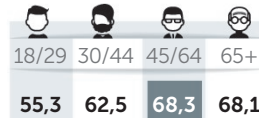
Universo: Españoles con 18 años y más. Ámbito nacional. Trabajo de campo: Número de entrevistas 1000. Estratificación: 122 municipios de las 17 CC.AA Margen de error: 0,3% para los datos globales y un nivel de confianza de 95,5% dos sigma y p/q=50/50. Muestreo: selección aleatoria proporcional de los municipios de los entrevistados por tablas de números aleatorios y cuotas de edad y género. Empresa: NC REPORT

PARTICIPACION (%)

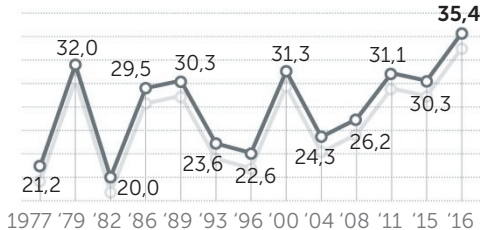
ERC 2,3%
8/9
CDC (DyL) 1,7%
6/7
EAJ-PNV 1,1%
5/6
EH Bildu 0,7%
2
CC 0,3%
1



Porcentaje de voto válido por segmento de edad



ABSTENCIÓN (%)



Porcentaje de voto válido por segmento de edad

