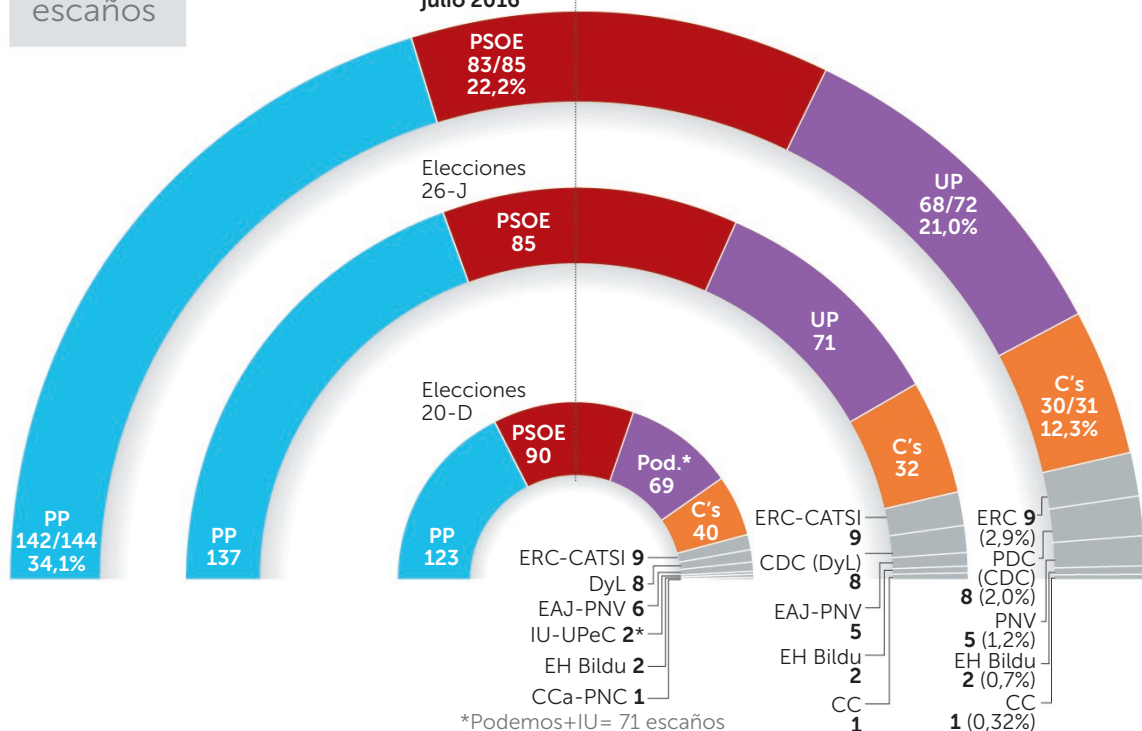


350
escaños

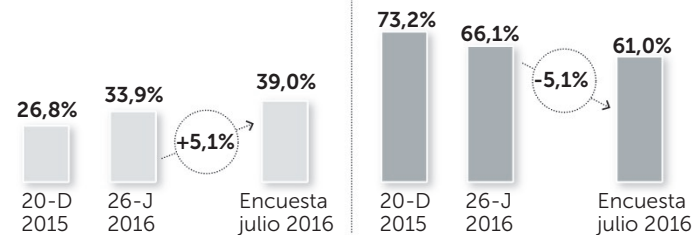
Encuesta
NC Report
julio 2016

Mayoría absoluta: 176



ABSTENCIÓN

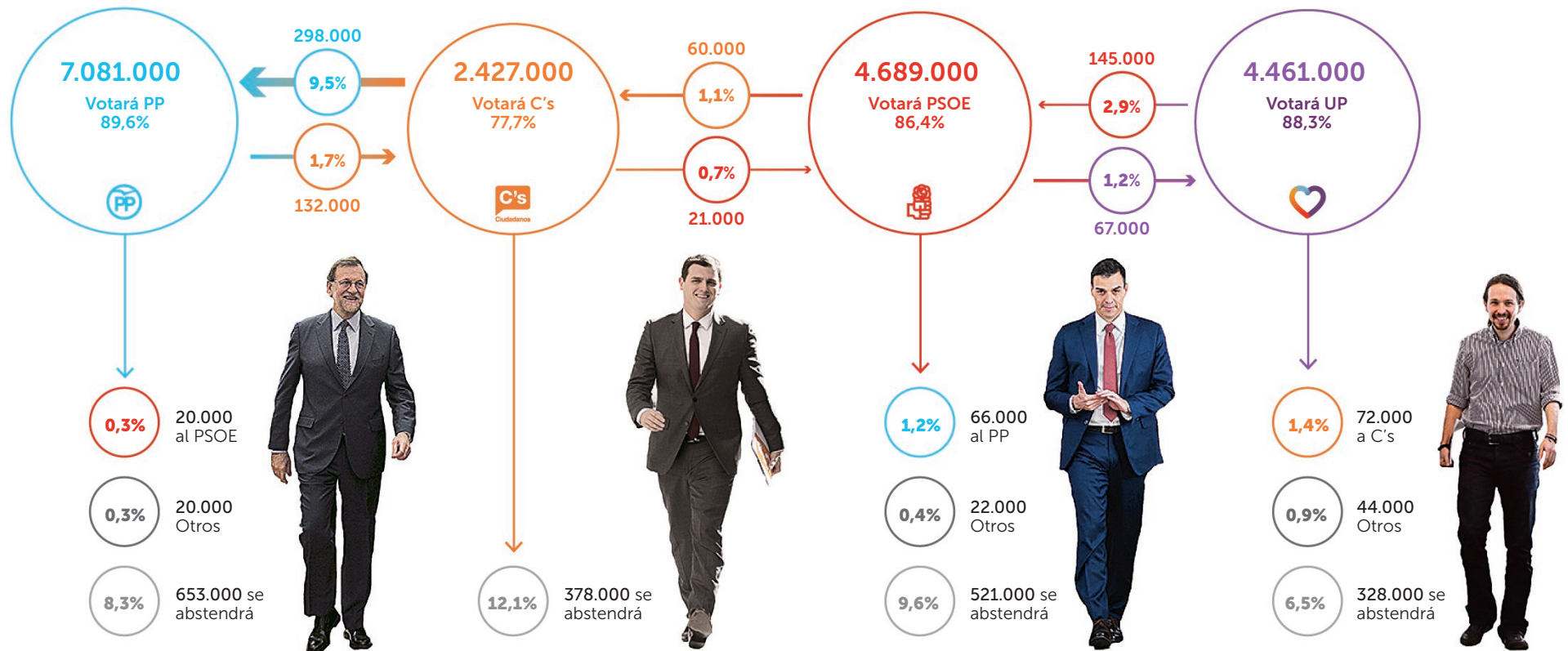
PARTICIPACIÓN



PORCENTAJE DE VOTO VÁLIDO POR SEGMENTO DE EDAD

	18/29	30/44	45/64	65 y +	Total
PP	11,6	15,2	21,0	29,2	20,2
PSOE	10,3	12,2	13,0	15,9	13,1
UP	14,8	16,0	11,2	8,7	12,4
C's	8,4	8,4	6,5	6,4	7,3
Otros	5,8	5,3	7,7	3,0	5,6
Blanco	0,6	0,8	0,3	0,4	0,5
Abs./Nulo	48,4	42,2	40,2	36,4	41,0

ACTITUD ACTUAL DEL ELECTORADO QUE VOTÓ EL 26-J



FICHA TÉCNICA

Universo: Españoles con 18 años y más. Ámbito nacional. Muestra estratificada: 1.000 entrevistas con un margen de error aproximado de 3,16% para los datos globales y un nivel de confianza de 95,5% dos sigma y p/q=50/50. Entrevistas: Metodología telefónica. Distribución de la muestra: 17 CC.AA. Trabajo de campo: 18 al 25 de julio de 2016. Empresa: NC REPORT