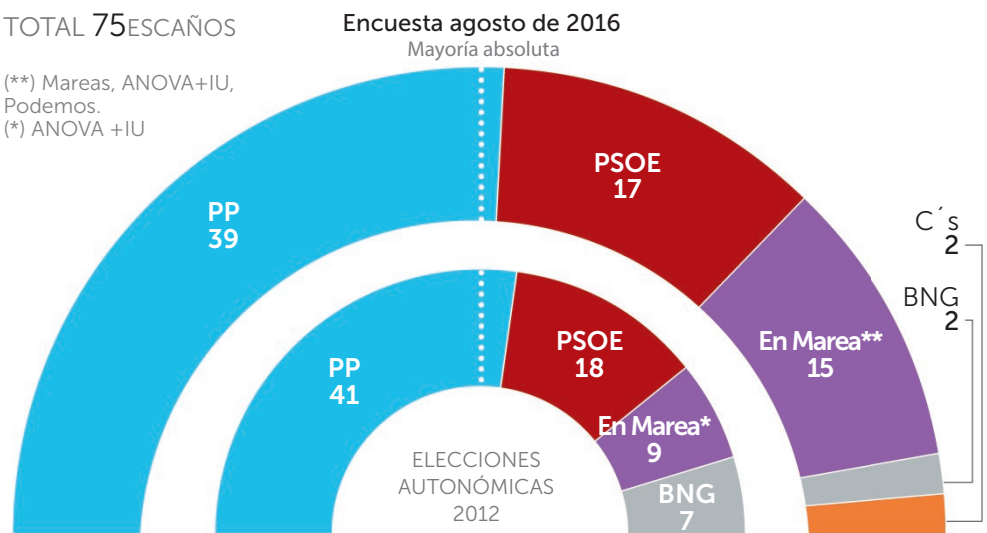


El PP conserva la Xunta

Número de escaños

TOTAL 75 ESCAÑOS

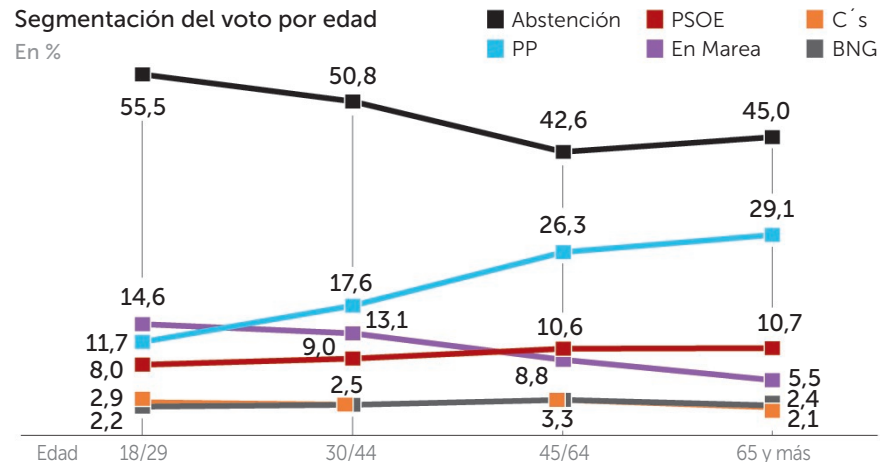
(**) Mareas, ANOVA+IU, Podemos.
(* ANOVA +IU)



Elecc. autonómicas 2012: **45,1%** ← ABSTENCIÓN → Encuesta agosto 2016: **47,0%**

Segmentación del voto por edad

En %



FICHA TÉCNICA: Universo: Españoles con 18 años y más. Ámbito regional. Muestra estratificada: 1.000 entrevistas con un margen de error aproximado de 3,16% para los datos globales y un nivel de confianza de 95,5% dos sigma y p/q=50/50. Muestreo: selección aleatoria proporcional de los municipios y de los entrevistados por tablas de números aleatorios y cuotas de edad y género. Entrevistas: Metodología telefónica. Distribución de la muestra: 109 municipios de Galicia. 331 entrevistas en la provincia de La Coruña, 298 en Pontevedra, 187 en Lugo y 183 en Orense. Trabajo de campo: 15 al 20 de agosto de 2016.

Españos por circunscripciones

LA CORUÑA

	2012	Encuesta
PP	13	12
PSOE	5	4
En Marea	4	6
BNG	2	1
C's	0	1

LUGO

	2012	Encuesta
PP	9	9
PSOE	4	4
En Marea	1	2
BNG	1	0
C's	0	0

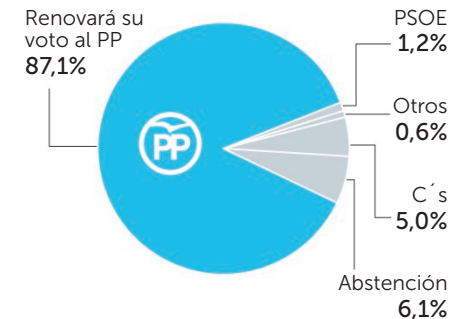
ORENSE

	2012	Encuesta
PP	8	8
PSOE	4	4
En Marea	1	2
BNG	1	0
C's	0	0

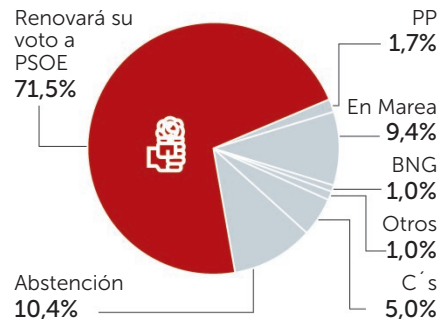
PONTEVEDRA

	2012	Encuesta
PP	11	10
PSOE	5	5
En Marea	3	5
BNG	3	1
C's	0	1

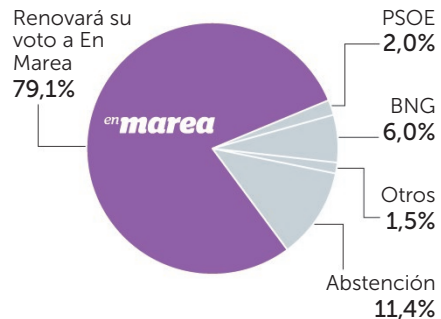
A DÓNDE VA EL VOTO DEL PP



A DÓNDE VA EL VOTO DEL PSOE



A DÓNDE VA EL VOTO DE EN MAREA



A DÓNDE VA EL VOTO DEL BNG

