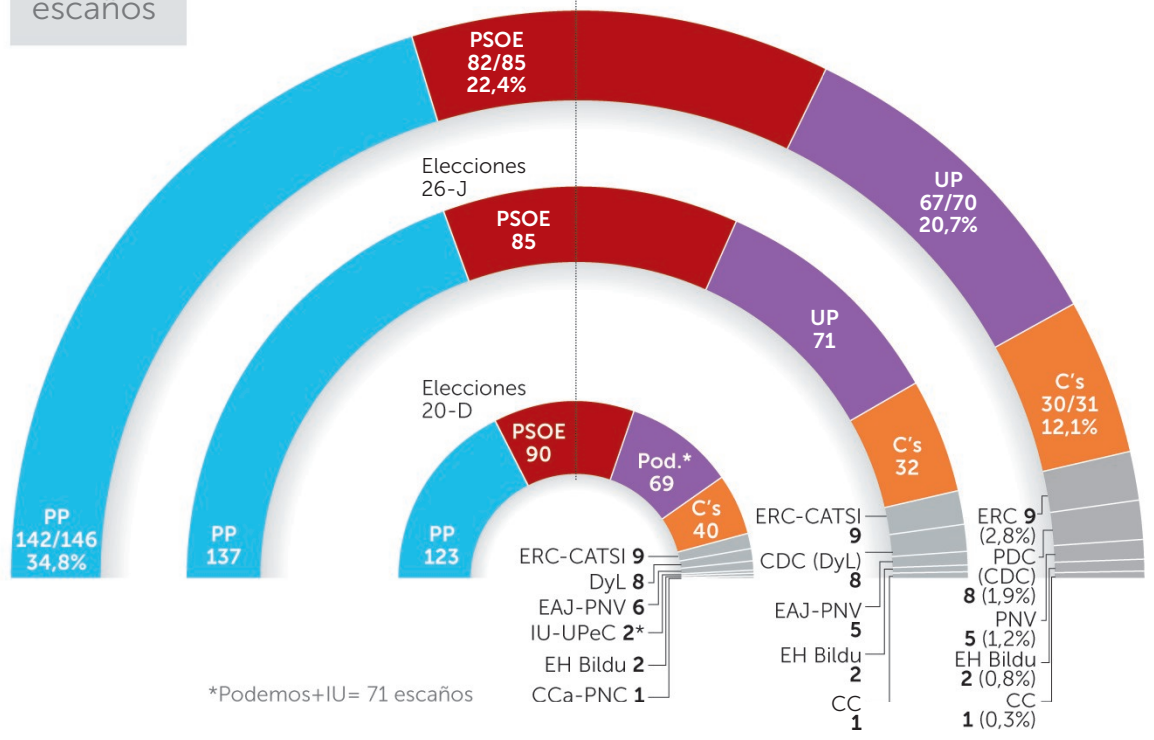


350
escaños

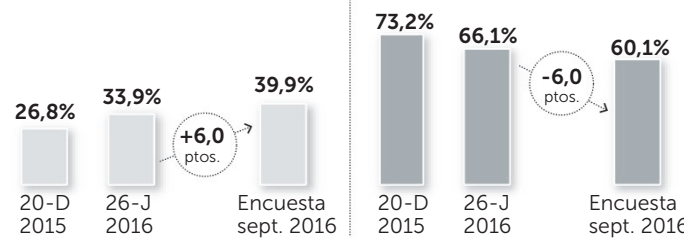
Encuesta NC Report
septiembre 2016

Mayoría absoluta: 176



ABSTENCIÓN

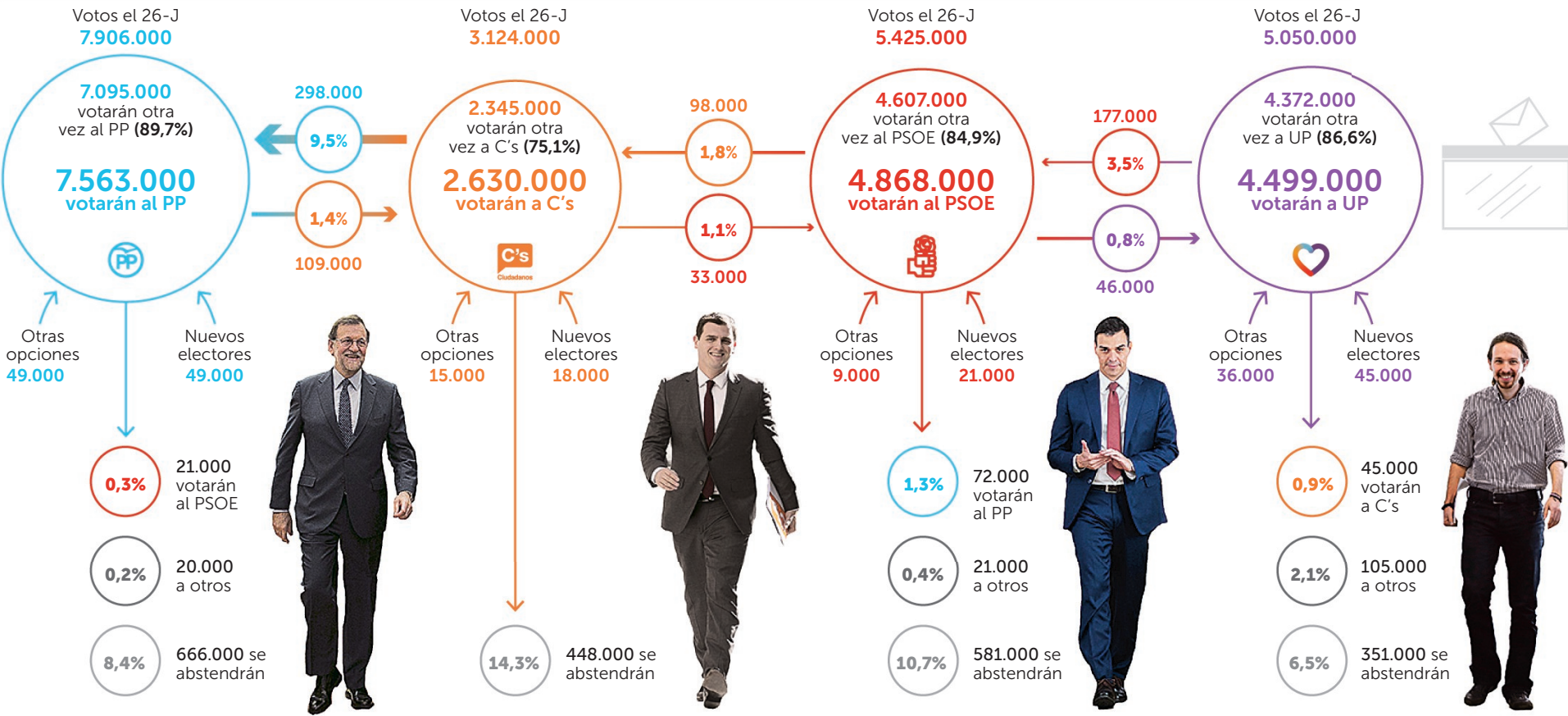
PARTICIPACIÓN



PORCENTAJE DE VOTO VÁLIDO POR SEGMENTO DE EDAD

	18/29	30/44	45/64	65 y +	Total
PP	11,0	15,6	22,7	29,6	20,7
PSOE	11,6	11,8	13,6	15,6	13,3
UP	14,8	16,3	11,5	7,4	12,3
C's	7,1	7,6	7,4	6,6	7,2
Otros	6,5	4,9	6,2	4,5	5,5
Blanco/nulo	1,3	0,8	1,5	0,8	1,1
Abstención	47,7	43,0	37,2	35,4	39,9

ACTITUD ACTUAL DEL ELECTORADO QUE VOTÓ EL 26-J



FICHA TÉCNICA: Universo: Españoles con 18 años y más. Ámbito nacional. Muestra estratificada: 1.000 entrevistas con un margen de error aproximado de 3,16% para los datos globales y un nivel de confianza de 95,5% dos sigma y p/q=50/50. Muestreo: selección aleatoria proporcional de los municipios y de los entrevistados por tablas de números aleatorios y cuotas de edad y género. Entrevistas: Metodología telefónica. Distribución de la muestra: 109 municipios de las 17 CC.AA. Trabajo de campo: 29 de agosto al 3 de septiembre de 2016. Empresa: NC REPORT.