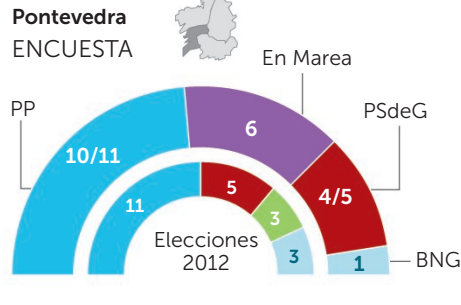
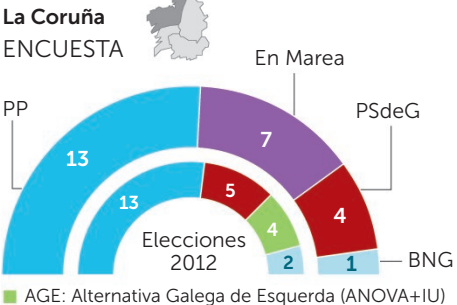


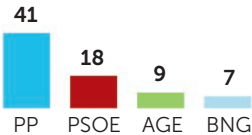
POR PROVINCIAS (escaños)



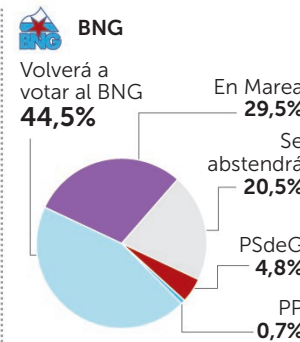
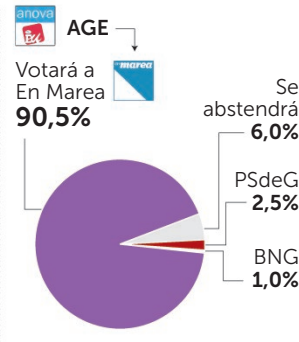
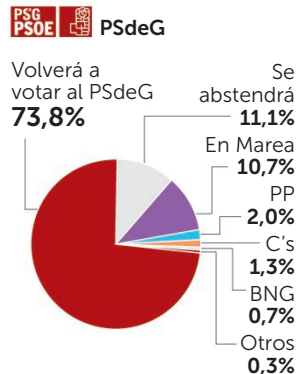
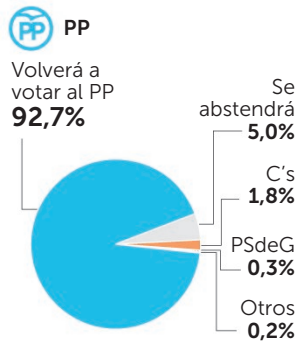
TOTAL GALICIA (en escaños)



PARLAMENTO ACTUAL



FIDELIZACIÓN ELECTORAL (qué votarán los que en 2012 votaron a...)



VOTO POR EDADES (En porcentaje)

Años	18/29	30/44	45/64	65+
PP	13,9	19,8	29,9	33,6
PSdeG	8,8	9,9	11,8	12,1
En Marea	20,4	17,7	11,5	7,3
BNG	2,9	3,3	3,6	2,8