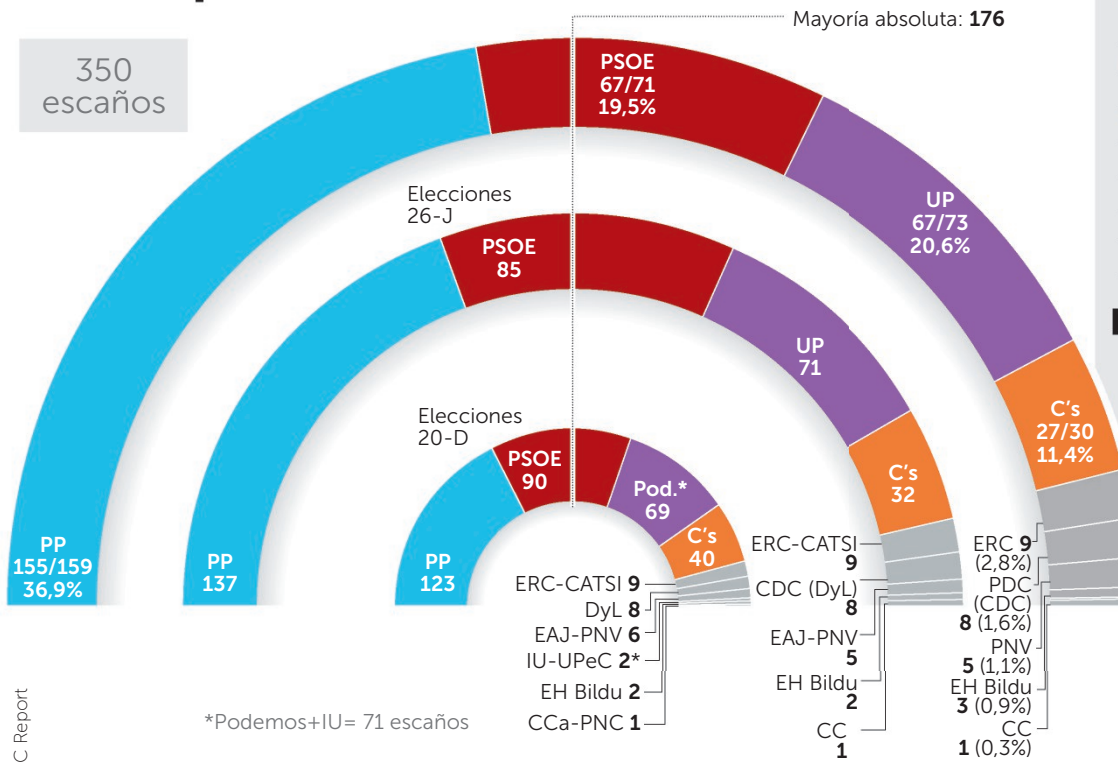


350  
escaños



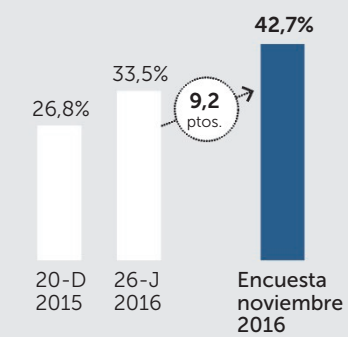
PORCENTAJE DE VOTO VÁLIDO POR SEGMENTO DE EDAD

	18/29	30/44	45/64	65 y +	Total
PP	11,0	18,6	20,9	29,6	20,9
PSOE	6,5	10,6	11,5	14,4	11,2
UP	15,5	15,2	10,6	6,6	11,6
C's	6,5	8,0	6,2	5,3	6,5
Otros	7,7	5,3	5,6	4,5	5,6
Blanco/nulo	2,6	1,5	1,5	1,2	1,6
Abstención	50,3	40,7	43,7	38,3	42,6

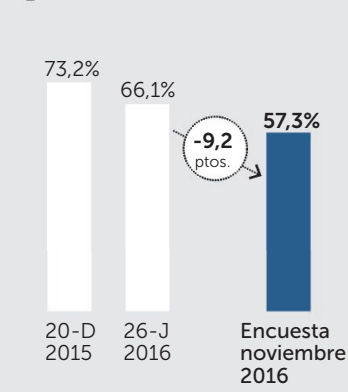
PORCENTAJE DE TRASVASE DE VOTO POR PARTIDO

Renovarán voto	PP	PSOE	UP	C's
al PSOE	0,7%	88,4%	4,4%	4,3%
a Podemos	3,9%	0,8%	0,5%	9,0%
a C's	1,8%	0,8%	0,5%	1,3%
a otros	0,2%	0,6%	1,5%	0,4%
abstención	8,9%	24,5%	16,1%	22,0%

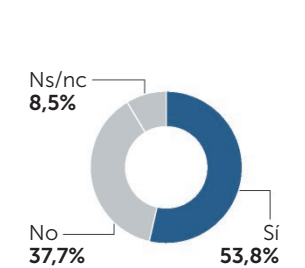
ABSTENCIÓN



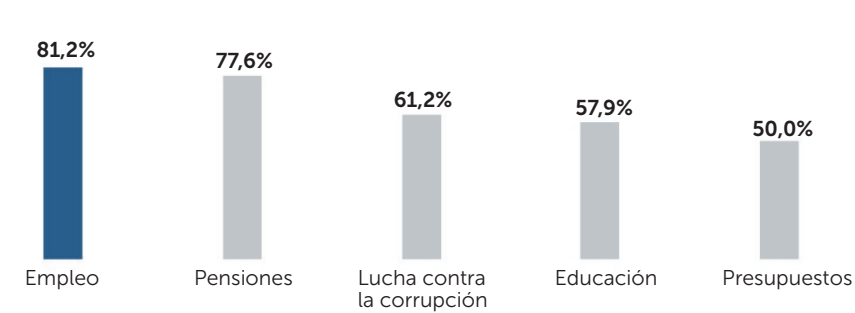
PARTICIPACIÓN



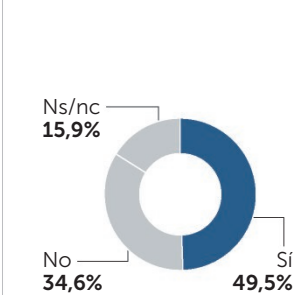
¿Cree que en esta nueva legislatura habrá grandes acuerdos de Estado?



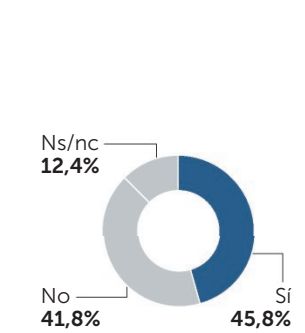
¿Cuáles cree que deben ser las principales prioridades del nuevo Gobierno?



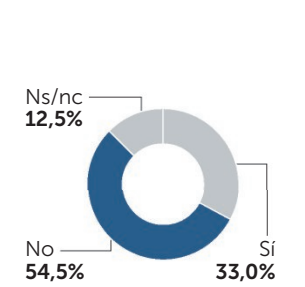
¿Cree que Rajoy adelantará las elecciones?



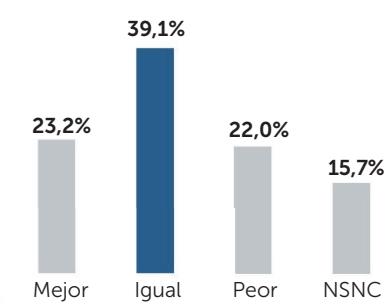
¿Cree que el PSOE debe apoyar los Presupuestos?



¿Aprueba que Ciudadanos vote iniciativas en el Parlamento junto a Podemos?



¿Cómo cree que será la situación económica del país dentro de unos meses?



¿Cómo cree que será la situación política del país dentro de unos meses?

