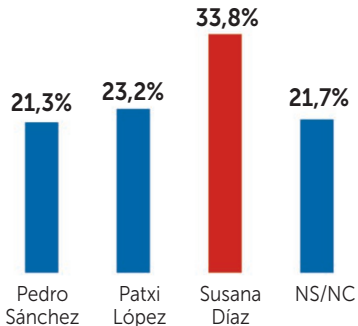
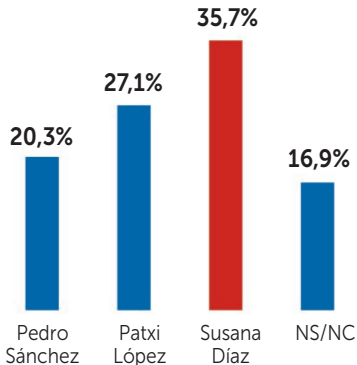


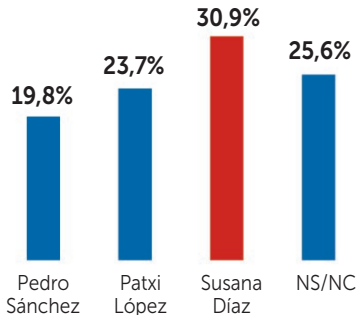
¿A quién prefiere como líder del PSOE?



¿Quién cree que puede ganar las elecciones primarias?



¿Quién representa mejor al PSOE?



FICHA TÉCNICA Universo: Votantes del PSOE. Ámbito nacional. Muestra estratificada: 207 entrevistas con un margen de error aproximado de 6,95% para los datos globales y un nivel de confianza de 95,5% dos sigma y p/q=50/50. Muestreo: selección aleatoria proporcional de los municipios y de los entrevistados por tablas de números aleatorios y cuotas de edad y género. Entrevistas: Metodología telefónica. Distribución de la muestra: 49 municipios de las 17 CC.AA. Trabajo de campo: 13 al 15 de enero de 2017. Empresa: NC REPORT.