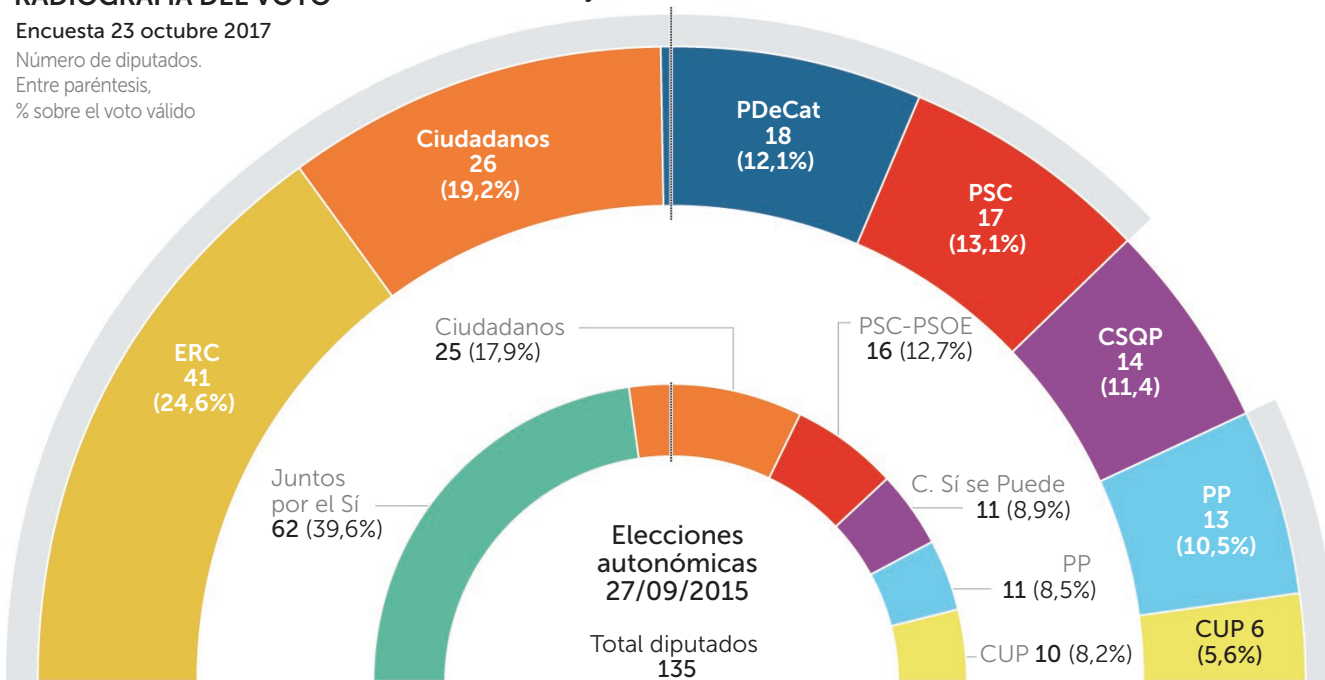


RADIOGRAFÍA DEL VOTO

Encuesta 23 octubre 2017

Número de diputados.
Entre paréntesis,
% sobre el voto válido

Mayoría absoluta (68)



■ ABSTENCIÓN

1,4 millones

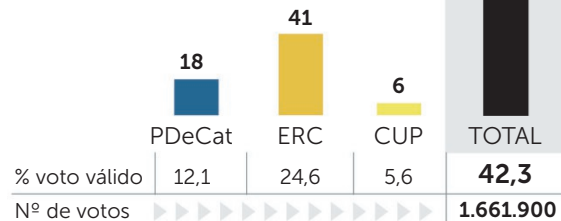
Elecciones autonómicas 2015

1,6 millones

Encuesta

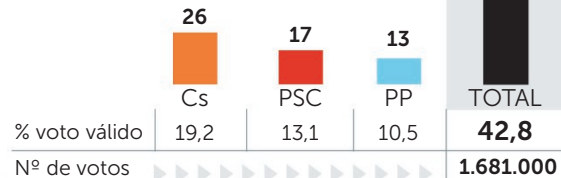
■ INDEPENDENTISTAS

(nº de escaños)



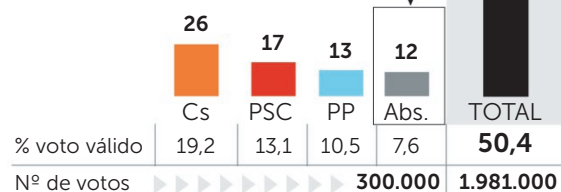
■ CONSTITUCIONALISTAS

(nº de escaños)



■ VUELCO ELECTORAL

(nº de escaños)



FICHA TÉCNICA: Universo: Españoles con 18 años y más. Ámbito regional. Muestra estratificada: 1.000 entrevistas con un margen de error aproximado de 3,3% para los datos globales y un nivel de confianza de 95,5% dos sigma y p/q=50/50. Muestreo: selección aleatoria proporcional de los municipios y de los entrevistados por tablas de números aleatorios y cuotas de edad y género. Entrevistas: Metodología telefónica. Distribución de la muestra: 87 municipios de Cataluña. 400 entrevistas en la provincia de Barcelona y 200 en cada una de las provincias de Tarragona, Gerona y Lérida. Trabajo de campo 16 al 21 de octubre de 2017. Empresa: NC REPORT